

AYUNTAMIENTO DE SOLEDAD DE DOBLADO, DEL ESTADO DE VERACRUZ  
DE IGNACIO DE LA LLAVE  
PROYECTO DE LEY DE INGRESOS PARA EL EJERCICIO FISCAL 2023  
CALENDARIO DE INGRESOS BASE MENSUAL

Clave Geográfica: 148  
Fecha de elaboración: 15/09/2022

C.R.1	PLAN DE CUENTAS	CONCEPTO	ANUAL	ENERO	FEBRERO	MARZO
<b>1</b>	<b>4.1.1</b>	<b>IMPUESTOS</b>	<b>3,184,088.13</b>	<b>1,070,679.30</b>	<b>685,491.30</b>	<b>450,691.59</b>
<b>11</b>	<b>4.1.1.1</b>	<b>Impuestos sobre los ingresos</b>	<b>23,463.91</b>	<b>7,220.09</b>	<b>6,331.82</b>	<b>6,044.36</b>
1101	4.1.1.1.01	Impuesto sobre espectáculos públicos	23,463.91	7,220.09	6,331.82	6,044.36
1102	4.1.1.1.02	Impuesto sobre loterías, rifas, sorteos y concursos	0.00			
1103	4.1.1.1.03	Impuesto sobre juegos permitidos	0.00			
<b>12</b>	<b>4.1.1.2</b>	<b>Impuesto sobre el patrimonio</b>	<b>1,708,077.95</b>	<b>743,504.45</b>	<b>394,597.60</b>	<b>183,978.90</b>
1201	4.1.1.2.01	Impuesto predial	1,450,205.98	688,439.74	356,351.20	149,534.76
1202	4.1.1.2.02	Impuesto sobre traslación de dominio de bienes inmuebles	257,871.97	55,064.71	38,246.40	34,444.14
1203	4.1.1.2.03	Impuestos sobre fraccionamientos	0.00			
<b>13</b>	<b>4.1.1.3</b>	<b>Impuestos Sobre la Producción, el Consumo y las Transacciones</b>	<b>0.00</b>	<b>0.00</b>	<b>0.00</b>	<b>0.00</b>
<b>14</b>	<b>4.1.1.4</b>	<b>Impuestos al Comercio Exterior</b>	<b>0.00</b>	<b>0.00</b>	<b>0.00</b>	<b>0.00</b>
<b>15</b>	<b>4.1.1.5</b>	<b>Impuestos Sobre Nóminas y Asimilables</b>	<b>0.00</b>	<b>0.00</b>	<b>0.00</b>	<b>0.00</b>
<b>16</b>	<b>4.1.1.6</b>	<b>Impuestos Ecológicos</b>	<b>0.00</b>	<b>0.00</b>	<b>0.00</b>	<b>0.00</b>
<b>17</b>	<b>4.1.1.7</b>	<b>Accesorios de impuestos</b>	<b>297,064.54</b>	<b>52,431.08</b>	<b>48,925.72</b>	<b>42,238.35</b>
1701	4.1.1.7.01	Accesorios de impuestos	297,064.54	52,431.08	48,925.72	42,238.35
<b>18</b>	<b>4.1.1.9</b>	<b>Otros impuestos</b>	<b>425,851.40</b>	<b>110,162.72</b>	<b>61,895.62</b>	<b>52,166.27</b>
1801	4.1.1.9.01	Contribución adicional sobre ingresos municipales	425,851.40	110,162.72	61,895.62	52,166.27
<b>19</b>	<b>4.1.1.8</b>	<b>Impuestos no comprendidos en la Ley de Ingresos vigente causados en ejercicios fiscales anteriores pendientes de liquidación o pago.</b>	<b>729,630.33</b>	<b>157,360.96</b>	<b>173,740.54</b>	<b>166,263.71</b>
1901	4.1.1.8.01	Impuestos de ejercicios fiscales anteriores	729,630.33	157,360.96	173,740.54	166,263.71
<b>2</b>	<b>4.1.2</b>	<b>CUOTAS Y APORTACIONES DE SEGURIDAD SOCIAL</b>	<b>0.00</b>	<b>0.00</b>	<b>0.00</b>	<b>0.00</b>
<b>21</b>	<b>4.1.2.1</b>	<b>Aportaciones para Fondos de Vivienda</b>	<b>0.00</b>	<b>0.00</b>	<b>0.00</b>	<b>0.00</b>
<b>22</b>	<b>4.1.2.2</b>	<b>Cuotas para la Seguridad Social</b>	<b>0.00</b>	<b>0.00</b>	<b>0.00</b>	<b>0.00</b>
<b>23</b>	<b>4.1.2.3</b>	<b>Cuotas de Ahorro para el Retiro</b>	<b>0.00</b>	<b>0.00</b>	<b>0.00</b>	<b>0.00</b>
<b>24</b>	<b>4.1.2.9</b>	<b>Otras Cuotas y Aportaciones para la Seguridad Social</b>	<b>0.00</b>	<b>0.00</b>	<b>0.00</b>	<b>0.00</b>
<b>25</b>	<b>4.1.2.4</b>	<b>Accesorios de Cuotas y Aportaciones de Seguridad Social</b>	<b>0.00</b>	<b>0.00</b>	<b>0.00</b>	<b>0.00</b>
<b>3</b>	<b>4.1.3</b>	<b>CONTRIBUCIONES DE MEJORAS</b>	<b>1,504.53</b>	<b>804.75</b>	<b>349.89</b>	<b>349.89</b>
<b>31</b>	<b>4.1.3.1</b>	<b>Contribuciones de Mejoras por Obras Públicas</b>	<b>1,504.53</b>	<b>804.75</b>	<b>349.89</b>	<b>349.89</b>
3101	4.1.3.1.01	Contribuciones de Mejoras por Obras Públicas de Tipo Corriente	1,504.53	804.75	349.89	349.89
3102	4.1.3.1.02	Accesorios de las Contribuciones por Mejoras	0.00			
<b>39</b>	<b>4.1.3.2</b>	<b>Contribuciones de mejoras no comprendidos en la Ley de Ingresos vigente causados en ejercicios fiscales anteriores pendientes de liquidación o pago.</b>	<b>0.00</b>	<b>0.00</b>	<b>0.00</b>	<b>0.00</b>
3901	4.1.3.2.01	Contribuciones de mejoras de ejercicios fiscales anteriores	0.00			
<b>4</b>	<b>4.1.4</b>	<b>DERECHOS</b>	<b>2,254,741.59</b>	<b>462,678.84</b>	<b>344,849.52</b>	<b>256,523.66</b>
<b>41</b>	<b>4.1.4.1</b>	<b>Derechos por el uso, goce, aprovechamiento o explotación de bienes de dominio público;</b>	<b>305,026.30</b>	<b>83,928.67</b>	<b>48,622.26</b>	<b>40,392.67</b>
4101	4.1.4.1.01	Derechos por ocupación de inmuebles de dominio público	305,026.30	83,928.67	48,622.26	40,392.67
<b>43</b>	<b>4.1.4.3</b>	<b>Derechos por prestación de servicios;</b>	<b>1,949,715.29</b>	<b>378,750.17</b>	<b>296,227.26</b>	<b>216,130.99</b>
4301	4.1.4.3.01	Derechos por registro y refrendo anual de toda actividad económica	189,705.61	71,541.98	68,122.51	11,248.13
4302	4.1.4.3.02	Derechos por obras materiales	157,836.07	46,849.68	24,177.50	15,923.58
4303	4.1.4.3.03	Derechos por los servicios de agua potable y drenaje del municipio	0.00	0.00	0.00	0.00
4304	4.1.4.3.04	Derechos por expedición de certificados y constancias	375,310.74	73,223.85	48,571.17	43,638.58
4305	4.1.4.3.05	Derechos por servicios de rastro y lugares autorizados	257,838.25	37,109.38	33,673.14	33,255.02
4306	4.1.4.3.06	Derechos por servicios de panteones	79,927.86	20,272.70	8,590.88	7,855.45
4307	4.1.4.3.07	Derechos por servicios de recolección, transporte y disposición final de desechos sólidos	20,537.28	10,065.51	4,532.14	3,321.45
4308	4.1.4.3.08	Derechos por Limpieza de Predios no Edificados	0.00			
4309	4.1.4.3.09	Derechos por prestación de servicios de supervisión técnica sobre explotación de bancos de material	0.00			
4310	4.1.4.3.10	Derechos por servicios prestados por la tesorería	368,028.31	49,327.51	42,780.48	42,121.67
4311	4.1.4.3.11	Derechos por servicios del registro civil	481,105.94	60,908.75	58,590.48	56,681.43
4312	4.1.4.3.12	Derechos en materia de tránsito municipal	0.00			
4313	4.1.4.3.13	Derechos en materia de salud animal	0.00			
4314	4.1.4.3.14	Derechos por anuncios comerciales y publicidad	19,425.23	9,450.81	7,188.96	2,085.68
4315	4.1.4.3.15	Derechos por la Enajenación de Bebidas Alcohólicas realizada Total o Parcialmente al Público en General	0.00			
4316	4.1.4.3.16	Derechos por Uso de Instalaciones y Actividades Deportivas	0.00			
4317	4.1.4.3.17	Inscripciones, Mensualidades y Cursos	0.00			
<b>44</b>	<b>4.1.4.9</b>	<b>Otros derechos</b>	<b>0.00</b>	<b>0.00</b>	<b>0.00</b>	<b>0.00</b>
4401	4.1.4.9.01	Otros derechos	0.00			
<b>45</b>	<b>4.1.4.4</b>	<b>Accesorios de derechos</b>	<b>0.00</b>	<b>0.00</b>	<b>0.00</b>	<b>0.00</b>
4501	4.1.4.4.01	Accesorios de derechos	0.00			
<b>49</b>	<b>4.1.4.5</b>	<b>Derechos no comprendidos en la Ley de Ingresos vigente causados en ejercicios fiscales anteriores pendientes de liquidación o pago.</b>	<b>0.00</b>	<b>0.00</b>	<b>0.00</b>	<b>0.00</b>
4901	4.1.4.5.01	Derechos de ejercicios fiscales anteriores	0.00			
<b>5</b>	<b>4.1.5</b>	<b>PRODUCTOS</b>	<b>773,356.99</b>	<b>338,797.65</b>	<b>125,480.06</b>	<b>90,778.32</b>
<b>51</b>	<b>4.1.5.1</b>	<b>Productos</b>	<b>773,356.99</b>	<b>338,797.65</b>	<b>125,480.06</b>	<b>90,778.32</b>

AYUNTAMIENTO DE SOLEDAD DE DOBLADO, DEL ESTADO DE VERACRUZ  
DE IGNACIO DE LA LLAVE  
PROYECTO DE LEY DE INGRESOS PARA EL EJERCICIO FISCAL 2023  
CALENDARIO DE INGRESOS BASE MENSUAL

Clave Geográfica: 148

Fecha de elaboración: 15/09/2022

C.R.I	PLAN DE CUENTAS	CONCEPTO	ANUAL	ENERO	FEBRERO	MARZO
5101	4.1.5.1.01	Arrendamiento de Bienes Muebles e Inmuebles de Dominio Privado	270,044.87	204,548.16	80,148.26	19,445.11
5102	4.1.5.1.02	Enajenación de bienes no sujetos al régimen de dominio público	0.00			
5109	4.1.5.1.09	Otros Productos	461,316.46	115,158.59	81,697.48	62,062.77
59	4.1.5.4	Productos no comprendidos en la ley de ingresos vigente causados en ejercicios fiscales anteriores pendientes de liquidación o pago.	41,995.66	19,090.90	13,634.32	9,270.44
5901	4.1.5.4.01	Productos de ejercicios fiscales anteriores	41,995.66	19,090.90	13,634.32	9,270.44
6		<b>APROVECHAMIENTOS</b>	<b>234,789.14</b>	<b>65,880.97</b>	<b>40,910.61</b>	<b>32,580.27</b>
61	4.1.6	Aprovechamientos	228,515.74	59,607.57	40,910.61	32,580.27
6102	4.1.6.2	Multas	208,015.76	40,925.76	40,183.34	32,034.82
6103	4.1.6.3	Indemnizaciones	16,363.64	16,363.64		
6104	4.1.6.4	Reintegros	4,136.34	2,318.17	727.27	545.45
6105	4.1.6.5	Aprovechamientos provenientes de obras públicas	0.00			
6109	4.1.6.9	Otros aprovechamientos	0.00			
62	1.2.3	Aprovechamientos Patrimoniales	0.00	0.00	0.00	0.00
6201	1.2.3.1	Terrenos	0.00			
6202	1.2.3.2	Viviendas	0.00			
6203	1.2.3.3	Edificios No habitacionales	0.00			
6204	1.2.3.9	Otros Bienes inmuebles	0.00			
6205	1.2.4.1	Mobiliario y Equipo de Administración	0.00			
6206	1.2.4.2	Mobiliario y Equipo Educativo y Recreativo	0.00			
6207	1.2.4.3	Equipo e Instrumental Médico y de Laboratorio	0.00			
6208	1.2.4.4	Vehículos y Equipo de Transporte	0.00			
6209	1.2.4.5	Equipo de Defensa y Seguridad	0.00			
6210	1.2.4.6	Maquinaria, Otros Equipos y Herramientas	0.00			
6211	1.2.4.7	Colecciones, Obras de Arte y Objetos Valiosos	0.00			
6212	1.2.4.8	Activos Biológicos	0.00			
6213	1.2.5.1	Software	0.00			
6214	1.2.5.2	Patentes, Marcas y Derechos	0.00			
6215	1.2.5.3	Concesiones y Franquicias	0.00			
6216	1.2.5.4	Licencias	0.00			
6217	1.2.5.9	Otros Activos Intangibles	0.00			
63	4.1.6.8	Accesorios de Aprovechamientos	6,273.40	6,273.40	0.00	0.00
6301		Accesorios de Aprovechamientos	6,273.40	6,273.40		
69	4.1.6.6	Aprovechamientos no comprendidos en la ley de ingresos vigente causados en ejercicios fiscales anteriores pendientes de liquidación o pago;	0.00	0.00	0.00	0.00
6901	4.1.6.6.01	Aprovechamientos no Comprendidos en la Ley de Ingresos Vigente, Causados en Ejercicios Fiscales Anteriores Pendientes de Liquidación o Pago	0.00			
7	4.1.7	<b>INGRESOS POR VENTA DE BIENES, PRESTACIÓN DE SERVICIOS Y OTROS INGRESOS</b>	<b>13,723.35</b>	<b>13,723.35</b>	<b>0.00</b>	<b>0.00</b>
71	4.1.7.1	Ingresos por Venta de Bienes, Prestación de Servicios de Instituciones Públicas de Seguridad Social	0.00	0.00	0.00	0.00
7101	4.1.7.1.01	Ingresos por Venta de Artículos	0.00			
7102	4.1.7.1.02	Ingresos por Venta de Bienes no Duraderos	0.00			
72	4.1.7.2	Ingresos por Venta de Bienes y Prestación de Servicios de Empresas Productivas del Estado	5,251.41	5,251.41	0.00	0.00
7201	4.1.7.2.01	Servicios	0.00			
7202	4.1.7.2.02	Ventas	0.00			
7203	4.1.7.2.03	Productos	0.00			
7209	4.1.7.2.09	Otros ingresos	5,251.41	5,251.41		
73	4.1.7.3	Ingresos por Venta de Bienes y Prestación de Servicios de Entidades Paraestatales y Fideicomisos No Empresariales y No Financieros	8,471.94	8,471.94	0.00	0.00
7301	4.1.7.3.01	Servicios	0.00			
7302	4.1.7.3.02	Ventas	0.00			
7303	4.1.7.3.03	Productos	0.00			
7309	4.1.7.3.09	Otros ingresos	8,471.94	8,471.94		
74	4.1.7.4	Ingresos por Venta de Bienes y Prestación de Servicios de Entidades Paraestatales Empresariales No Financieras con Participación Estatal Mayoritaria	0.00	0.00	0.00	0.00
7401	4.1.7.4.01	Servicios	0.00			
7402	4.1.7.4.02	Ventas	0.00			
7403	4.1.7.4.03	Productos	0.00			
7409	4.1.7.4.09	Otros ingresos	0.00			
75	4.1.7.5	Ingresos por Venta de Bienes y Prestación de Servicios de Entidades Paraestatales Empresariales Financieras Monetarias con Participación Estatal Mayoritaria	0.00	0.00	0.00	0.00
76	4.1.7.6	Ingresos por Venta de Bienes y Prestación de Servicios de Entidades Paraestatales Empresariales Financieras No Monetarias con Participación Estatal Mayoritaria	0.00	0.00	0.00	0.00
77	4.1.7.7	Ingresos por Venta de Bienes y Prestación de Servicios de Fideicomisos Financieros Públicos con Participación Estatal Mayoritaria	0.00	0.00	0.00	0.00
78	4.1.7.8	Ingresos por Venta de Bienes y Prestación de Servicios de los Poderes Legislativo y Judicial, y de los Órganos Autónomos	0.00	0.00	0.00	0.00



**AYUNTAMIENTO DE SOLEDAD DE DOBLADO, DEL ESTADO DE VERACRUZ  
DE IGNACIO DE LA LLAVE  
PROYECTO DE LEY DE INGRESOS PARA EL EJERCICIO FISCAL 2023  
CALENDARIO DE INGRESOS BASE MENSUAL**




020

Clave Geográfica:   
Fecha de elaboración:

C.R.I	PLAN DE CUENTAS	CONCEPTO	ANUAL	ENERO	FEBRERO	MARZO
79		Otros Ingresos	0.00	0.00	0.00	0.00
7901	4.3.1.1.01	Intereses Ganados de Valores, Créditos, Bonos y Otros	0.00			
7902	4.3.9.9	Otros Ingresos y Beneficios Varios	0.00			
<b>8</b>	<b>4.2.1</b>	<b>PARTICIPACIONES, APORTACIONES, CONVENIOS, INCENTIVOS DERIVADOS DE LA COLABORACIÓN FISCAL Y FONDOS DISTINTOS DE APORTACIONES</b>	<b>89,611,536.55</b>	<b>9,356,802.05</b>	<b>8,702,501.30</b>	<b>8,502,109.93</b>
81	4.2.1.1	Participaciones	34,795,848.13	3,794,883.63	3,337,865.30	3,215,474.93
8101	4.2.1.1.01	Participaciones Federales	34,795,848.13	3,794,883.63	3,337,865.30	3,215,474.93
82	4.2.1.2	Aportaciones	49,878,536.00	4,637,743.00	4,637,743.00	4,637,743.00
8201	4.2.1.2.01	Aportaciones Federales ramo 33	49,878,536.00	4,637,743.00	4,637,743.00	4,637,743.00
83	4.2.1.3	Convenios	0.00	0.00	0.00	0.00
8301	4.2.1.3.01	Ingresos extraordinarios	0.00			
84	4.2.1.4	Incentivos Derivados de la Colaboración Fiscal	0.00	0.00	0.00	0.00
8401	4.2.1.4.01	Multas Federales Administrativas no Fiscales	0.00			
85	4.2.1.5	Fondos Distintos de Aportaciones	4,937,152.42	924,175.42	726,893.00	648,892.00
8501	4.2.1.5.01	Fondo para Entidades Federativas y Municipios Productores de Hidrocarburos	4,937,152.42	924,175.42	726,893.00	648,892.00
8502	4.2.1.5.02	Fondo para el Desarrollo Regional Sustentable de Estados y Municipios Mineros	0.00			
<b>9</b>	<b>4.2.2</b>	<b>TRANSFERENCIAS, ASIGNACIONES, SUBSIDIOS Y SUBVENCIONES, Y PENSIONES Y JUBILACIONES</b>	<b>66,834.56</b>	<b>66,834.56</b>	<b>0.00</b>	<b>0.00</b>
91	4.2.2.1	Transferencias y Asignaciones	0.00	0.00	0.00	0.00
9101	4.2.2.1.01	No etiquetado	0.00	0.00	0.00	0.00
910101	4.2.2.1.01.01	Recurso Federal	0.00			
910102	4.2.2.1.01.02	Recurso Estatal	0.00			
9102	4.2.2.1.02	Etiquetado	0.00	0.00	0.00	0.00
910201	4.2.2.1.02.01	Recurso Federal	0.00			
910202	4.2.2.1.02.02	Recurso Estatal	0.00			
93	4.2.2.3	Subsidios y subvenciones	0.00	0.00	0.00	0.00
9301	4.2.2.3.01	No etiquetado	0.00	0.00	0.00	0.00
930101	4.2.2.3.01.01	Recurso Federal	0.00			
930102	4.2.2.3.01.02	Recurso Estatal	0.00			
9302	4.2.2.3.02	Etiquetado	0.00	0.00	0.00	0.00
930201	4.2.2.3.02.01	Recurso Federal	0.00			
930202	4.2.2.3.02.02	Recurso Estatal	0.00			
95	4.2.2.5	Pensiones y Jubilaciones	0.00	0.00	0.00	0.00
9501	4.2.2.5.01	No etiquetado	0.00	0.00	0.00	0.00
950101	4.2.2.5.01.01	Recurso Federal	0.00			
950102	4.2.2.5.01.02	Recurso Estatal	0.00			
9502	4.2.2.5.02	Etiquetado	0.00	0.00	0.00	0.00
950201	4.2.2.5.02.01	Recurso Federal	0.00			
950202	4.2.2.5.02.02	Recurso Estatal	0.00			
97	4.2.2.7	Transferencias del Fondo Mexicano del Petróleo para la Estabilización y el Desarrollo	66,834.56	66,834.56	0.00	0.00
9701	4.2.2.7.01	Fondo General de FEIEF	55,690.41	55,690.41		
9702	4.2.2.7.02	Fondo de Fomento Municipal FEIEF	10,931.61	10,931.61		
9703	4.2.2.7.03	Fondo de Fiscalización FEIEF	212.54	212.54		
9709	4.2.2.7.09	Remanentes del Fondo Mexicano del Petróleo para la Estabilización y el Desarrollo	0.00			
<b>0</b>	<b>2.1.1</b>	<b>INGRESOS DERIVADOS DE FINANCIAMIENTO</b>	<b>0.00</b>	<b>0.00</b>	<b>0.00</b>	<b>0.00</b>
01		Endeudamiento Interno	0.00	0.00	0.00	0.00
0101		Endeudamiento Interno Ordinario	0.00			
0102		Endeudamiento Interno Extraordinario	0.00			
02		Endeudamiento Externo	0.00	0.00	0.00	0.00
0201	2.2.3.4.01	Deuda Externa con Instituciones de Crédito	0.00			
0202	2.2.3.4.02	Deuda Externa con Organismos Financieros Internacionales	0.00			
0203	2.2.3.4.03	Deuda Bilateral	0.00			
0204	2.2.3.2	Deuda Externa por Emisión de Títulos y Valores	0.00			
03		Financiamiento Interno	0.00	0.00	0.00	0.00
0301		Deuda Pública por pagar	0.00			

SUMAS **96,140,574.84** **11,376,201.47** **9,899,582.68** **9,333,033.66**



COMISIÓN DE HACIENDA Y PATRIMONIO MUNICIPAL



AYUNTAMIENTO DE SOLEDAD DE DOBLADO, DEL ESTADO DE VERACRUZ  
 DE IGNACIO DE LA LLAVE  
 PROYECTO DE LEY DE INGRESOS PARA EL EJERCICIO FISCAL 2023  
 CALENDARIO DE INGRESOS BASE MENSUAL



Clave Geográfica: 148

Fecha de elaboración: 15/09/2022

C.R.I	PLAN DE CUENTAS	CONCEPTO	ANUAL	ENERO	FEBRERO	MARZO
-------	-----------------	----------	-------	-------	---------	-------



Clave Geográfica: 148

Fecha de elaboración: 15/09/2022

C.R.I	PLAN DE CUENTAS	CONCEPTO	ANUAL	ABRIL	MAYO	JUNIO
<b>1</b>	<b>4.1.1</b>	<b>IMPUESTOS</b>	<b>3,184,088.13</b>	<b>185,435.28</b>	<b>162,522.62</b>	<b>142,579.88</b>
11	4.1.1.1	Impuestos sobre los ingresos	23,463.91	2,113.09	1,118.19	636.36
1101	4.1.1.1.01	Impuesto sobre espectáculos públicos	23,463.91	2,113.09	1,118.19	636.36
1102	4.1.1.1.02	Impuesto sobre loterías, rifas, sorteos y concursos	0.00			
1103	4.1.1.1.03	Impuesto sobre juegos permitidos	0.00			
12	4.1.1.2	Impuesto sobre el patrimonio	1,708,077.95	68,144.78	60,771.62	47,968.44
1201	4.1.1.2.01	Impuesto predial	1,450,205.98	39,383.28	38,710.06	29,484.16
1202	4.1.1.2.02	Impuesto sobre traslación de dominio de bienes inmuebles	257,871.97	28,761.50	22,061.56	18,484.28
1203	4.1.1.2.03	Impuestos sobre fraccionamientos	0.00			
13	4.1.1.3	Impuestos Sobre la Producción, el Consumo y las Transacciones	0.00	0.00	0.00	0.00
14	4.1.1.4	Impuestos al Comercio Exterior	0.00	0.00	0.00	0.00
15	4.1.1.5	Impuestos Sobre Nóminas y Asimilables	0.00	0.00	0.00	0.00
16	4.1.1.6	Impuestos Ecológicos	0.00	0.00	0.00	0.00
17	4.1.1.7	Accesorios de impuestos	297,064.54	21,801.31	21,653.81	20,483.31
1701	4.1.1.7.01	Accesorios de impuestos	297,064.54	21,801.31	21,653.81	20,483.31
18	4.1.1.9	Otros impuestos	425,851.40	29,178.08	29,011.02	26,703.83
1801	4.1.1.9.01	Contribución adicional sobre ingresos municipales	425,851.40	29,178.08	29,011.02	26,703.83
19	4.1.1.8	Impuestos no comprendidos en la Ley de Ingresos vigente causados en ejercicios fiscales anteriores pendientes de liquidación o pago.	729,630.33	64,198.02	49,967.98	46,787.94
1901	4.1.1.8.01	Impuestos de ejercicios fiscales anteriores	729,630.33	64,198.02	49,967.98	46,787.94
<b>2</b>	<b>4.1.2</b>	<b>CUOTAS Y APORTACIONES DE SEGURIDAD SOCIAL</b>	<b>0.00</b>	<b>0.00</b>	<b>0.00</b>	<b>0.00</b>
21	4.1.2.1	Aportaciones para Fondos de Vivienda	0.00	0.00	0.00	0.00
22	4.1.2.2	Cuotas para la Seguridad Social	0.00	0.00	0.00	0.00
23	4.1.2.3	Cuotas de Ahorro para el Retiro	0.00	0.00	0.00	0.00
24	4.1.2.9	Otras Cuotas y Aportaciones para la Seguridad Social	0.00	0.00	0.00	0.00
25	4.1.2.4	Accesorios de Cuotas y Aportaciones de Seguridad Social	0.00	0.00	0.00	0.00
<b>3</b>	<b>4.1.3</b>	<b>CONTRIBUCIONES DE MEJORAS</b>	<b>1,504.53</b>	<b>0.00</b>	<b>0.00</b>	<b>0.00</b>
31	4.1.3.1	Contribuciones de Mejoras por Obras Públicas	1,504.53	0.00	0.00	0.00
3101	4.1.3.1.01	Contribuciones de Mejoras por Obras Públicas de Tipo Corriente	1,504.53			
3102	4.1.3.1.02	Accesorios de las Contribuciones por Mejoras	0.00			
39	4.1.3.2	Contribuciones de mejoras no comprendidos en la Ley de Ingresos vigente causados en ejercicios fiscales anteriores pendientes de liquidación o pago.	0.00	0.00	0.00	0.00
3901	4.1.3.2.01	Contribuciones de mejoras de ejercicios fiscales anteriores	0.00			
<b>4</b>	<b>4.1.4</b>	<b>DERECHOS</b>	<b>2,254,741.59</b>	<b>228,073.29</b>	<b>207,003.21</b>	<b>184,310.07</b>
41	4.1.4.1	Derechos por el uso, goce, aprovechamiento o explotación de bienes de dominio público;	305,026.30	34,356.28	30,780.52	25,157.01
4101	4.1.4.1.01	Derechos por ocupación de inmuebles de dominio público	305,026.30	34,356.28	30,780.52	25,157.01
43	4.1.4.3	Derechos por prestación de servicios;	1,949,715.29	193,717.01	176,222.69	159,153.06
4301	4.1.4.3.01	Derechos por registro y refrendo anual de toda actividad económica	189,705.61	10,571.57	8,381.06	6,449.89
4302	4.1.4.3.02	Derechos por obras materiales	157,836.07	15,071.46	13,612.31	12,789.15
4303	4.1.4.3.03	Derechos por los servicios de agua potable y drenaje del municipio.	0.00	0.00	0.00	0.00
4304	4.1.4.3.04	Derechos por expedición de certificados y constancias	875,310.74	37,057.87	37,516.52	35,617.88
4305	4.1.4.3.05	Derechos por servicios de rastro y lugares autorizados	257,838.25	30,418.60	27,472.88	22,618.50
4306	4.1.4.3.06	Derechos por servicios de panteones	79,927.86	7,636.30	6,272.70	6,272.69
4307	4.1.4.3.07	Derechos por servicios de recolección, transporte y disposición final de desechos sólidos	20,537.28			
4308	4.1.4.3.08	Derechos por Limpieza de Predios no Edificados	0.00	2,618.18	0.00	0.00
4309	4.1.4.3.09	Derechos por prestación de servicios de supervisión técnica sobre explotación de bancos de material	0.00			
4310	4.1.4.3.10	Derechos por servicios prestados por la tesorería	368,028.31	39,588.13	35,513.18	32,487.14
4311	4.1.4.3.11	Derechos por servicios del registro civil	481,105.94	50,055.12	47,454.04	42,917.81
4312	4.1.4.3.12	Derechos en materia de tránsito municipal	0.00			
4313	4.1.4.3.13	Derechos en materia de salud animal	0.00			
4314	4.1.4.3.14	Derechos por anuncios comerciales y publicidad	19,425.23	699.78		
4315	4.1.4.3.15	Derechos por la Enajenación de Bebidas Alcohólicas realizada Total o Parcialmente al Público en General.	0.00			
4316	4.1.4.3.16	Derechos por Uso de Instalaciones y Actividades Deportivas	0.00			
4317	4.1.4.3.17	Inscripciones, Mensualidades y Cursos	0.00			
44	4.1.4.9	Otros derechos	0.00	0.00	0.00	0.00
4401	4.1.4.9.01	Otros derechos	0.00			
45	4.1.4.4	Accesorios de derechos	0.00	0.00	0.00	0.00
4501	4.1.4.4.01	Accesorios de derechos	0.00			
49	4.1.4.5	Derechos no comprendidos en la Ley de Ingresos vigente causados en ejercicios fiscales anteriores pendientes de liquidación o pago.	0.00	0.00	0.00	0.00
4901	4.1.4.5.01	Derechos de ejercicios fiscales anteriores	0.00			
<b>5</b>	<b>4.1.5</b>	<b>PRODUCTOS</b>	<b>773,356.99</b>	<b>74,457.50</b>	<b>49,746.72</b>	<b>49,352.88</b>
51	4.1.5.1	Productos	731,361.33	74,457.50	49,746.72	49,352.88

AYUNTAMIENTO DE SOLEDAD DE DOBLADO, DEL ESTADO DE VERACRUZ  
DE IGNACIO DE LA LLAVE  
PROYECTO DE LEY DE INGRESOS PARA EL EJERCICIO FISCAL 2023  
CALENDARIO DE INGRESOS BASE MENSUAL

023

Clave Geográfica: 148

Fecha de elaboración: 15/09/2022

CRJ	PLAN DE CUENTAS	CONCEPTO	ANUAL	ABRIL	MAYO	JUNIO
5101	4.1.5.1.01	Arrendamiento de Bienes Muebles e Inmuebles de Dominio Privado	270,044.87	15,903.34	0.00	0.00
5102	4.1.5.1.02	Enajenación de bienes no sujetos al régimen de dominio público	0.00			
5109	4.1.5.1.09	Otros Productos	461,316.46	58,554.16	49,746.72	49,352.88
59	4.1.5.4	Productos no comprendidos en la ley de ingresos vigente causados en ejercicios fiscales anteriores pendientes de liquidación o pago.	41,995.66	0.00	0.00	0.00
5901	4.1.5.4.01	Productos de ejercicios fiscales anteriores	41,995.66	0.00	0.00	0.00
<b>6</b>		<b>APROVECHAMIENTOS</b>	<b>234,789.14</b>	<b>18,203.97</b>	<b>15,496.48</b>	<b>14,427.79</b>
61	4.1.6	Aprovechamientos	228,515.74	18,203.97	15,496.48	14,427.79
6102	4.1.6.2	Multas	208,015.76	17,658.52	15,496.48	14,427.79
6103	4.1.6.3	Indemnizaciones	16,363.64			
6104	4.1.6.4	Reintegros	4,136.34	545.45		
6105	4.1.6.5	Aprovechamientos provenientes de obras públicas	0.00			
6109	4.1.6.9	Otros aprovechamientos	0.00			
62	1.2.3	Aprovechamientos Patrimoniales	0.00	0.00	0.00	0.00
6201	1.2.3.1	Terrenos	0.00			
6202	1.2.3.2	Viviendas	0.00			
6203	1.2.3.3	Edificios No habitacionales	0.00			
6204	1.2.3.9	Otros Bienes Inmuebles	0.00			
6205	1.2.4.1	Mobiliario y Equipo de Administración	0.00			
6206	1.2.4.2	Mobiliario y Equipo Educativo y Recreativo	0.00			
6207	1.2.4.3	Equipo e Instrumental Médico y de Laboratorio	0.00			
6208	1.2.4.4	Vehículos y Equipo de Transporte	0.00			
6209	1.2.4.5	Equipo de Defensa y Seguridad	0.00			
6210	1.2.4.6	Maquinaria, Otros Equipos y Herramientas	0.00			
6211	1.2.4.7	Colecciones, Obras de Arte y Objetos Valiosos	0.00			
6212	1.2.4.8	Activos Biológicos	0.00			
6213	1.2.5.1	Software	0.00			
6214	1.2.5.2	Patentes, Marcas y Derechos	0.00			
6215	1.2.5.3	Concesiones y Franquicias	0.00			
6216	1.2.5.4	Licencias	0.00			
6217	1.2.5.9	Otros Activos Intangibles	0.00			
63	4.1.6.8	Accesorios de Aprovechamientos	6,273.40	0.00	0.00	0.00
6301		Accesorios de Aprovechamientos	6,273.40			
69	4.1.6.6	Aprovechamientos no comprendidos en la ley de ingresos vigente causados en ejercicios fiscales anteriores pendientes de liquidación o pago;	0.00	0.00	0.00	0.00
6901	4.1.6.6.01	Aprovechamientos no Comprendidos en la Ley de Ingresos Vigente, Causados en Ejercicios Fiscales Anteriores Pendientes de Liquidación o Pago	0.00			
<b>7</b>	<b>4.1.7</b>	<b>INGRESOS POR VENTA DE BIENES, PRESTACIÓN DE SERVICIOS Y OTROS INGRESOS</b>	<b>13,723.35</b>	<b>0.00</b>	<b>0.00</b>	<b>0.00</b>
71	4.1.7.1	Ingresos por Venta de Bienes, Prestación de Servicios de Instituciones Públicas de Seguridad Social	0.00	0.00	0.00	0.00
7101	4.1.7.1.01	Ingresos por Venta de Artículos	0.00			
7102	4.1.7.1.02	Ingresos por Venta de Bienes no Duraderos	0.00			
72	4.1.7.2	Ingresos por Venta de Bienes y Prestación de Servicios de Empresas Productivas del Estado	5,251.41	0.00	0.00	0.00
7201	4.1.7.2.01	Servicios	0.00			
7202	4.1.7.2.02	Ventas	0.00			
7203	4.1.7.2.03	Productos	0.00			
7209	4.1.7.2.09	Otros ingresos	5,251.41			
73	4.1.7.3	Ingresos por Venta de Bienes y Prestación de Servicios de Entidades Paraestatales y Fideicomisos No Empresariales y No Financieros	8,471.94	0.00	0.00	0.00
7301	4.1.7.3.01	Servicios	0.00			
7302	4.1.7.3.02	Ventas	0.00			
7303	4.1.7.3.03	Productos	0.00			
7309	4.1.7.3.09	Otros ingresos	8,471.94			
74	4.1.7.4	Ingresos por Venta de Bienes y Prestación de Servicios de Entidades Paraestatales Empresariales No Financieras con Participación Estatal Mayoritaria	0.00	0.00	0.00	0.00
7401	4.1.7.4.01	Servicios	0.00			
7402	4.1.7.4.02	Ventas	0.00			
7403	4.1.7.4.03	Productos	0.00			
7409	4.1.7.4.09	Otros ingresos	0.00			
75	4.1.7.5	Ingresos por Venta de Bienes y Prestación de Servicios de Entidades Paraestatales Empresariales Financieras Monetarias con Participación Estatal Mayoritaria	0.00	0.00	0.00	0.00
76	4.1.7.6	Ingresos por Venta de Bienes y Prestación de Servicios de Entidades Paraestatales Empresariales Financieras No Monetarias con Participación Estatal Mayoritaria	0.00	0.00	0.00	0.00
77	4.1.7.7	Ingresos por Venta de Bienes y Prestación de Servicios de Fideicomisos Financieros Públicos con Participación Estatal Mayoritaria	0.00	0.00	0.00	0.00
78	4.1.7.8	Ingresos por Venta de Bienes y Prestación de Servicios de los Poderes Legislativo y Judicial, y de los Órganos Autónomos	0.00	0.00	0.00	0.00

Clave Geográfica: 148  
Fecha de elaboración: 15/09/2022

C.R.I	PLAN DE CUENTAS	CONCEPTO	ANUAL	ABRIL	MAYO	JUNIO
79		Otros Ingresos	0.00	0.00	0.00	0.00
7901	4.3.1.1.01	Intereses Ganados de Valores, Créditos, Bonos y Otros	0.00			
7902	4.3.9.9	Otros Ingresos y Beneficios Varios	0.00			
<b>8</b>	<b>4.2.1</b>	<b>PARTICIPACIONES, APORTACIONES, CONVENIOS, INCENTIVOS DERIVADOS DE LA COLABORACIÓN FISCAL Y FONDOS DISTINTOS DE APORTACIONES</b>	<b>89,611,536.55</b>	<b>8,078,046.31</b>	<b>7,701,684.21</b>	<b>7,670,354.64</b>
81	4.2.1.1	Participaciones	34,795,848.13	3,086,902.31	2,712,937.21	2,697,039.64
8101	4.2.1.1.01	Participaciones Federales	34,795,848.13	3,086,902.31	2,712,937.21	2,697,039.64
82	4.2.1.2	Aportaciones	49,878,536.00	4,637,743.00	4,637,743.00	4,637,743.00
8201	4.2.1.2.01	Aportaciones Federales ramo 33	49,878,536.00	4,637,743.00	4,637,743.00	4,637,743.00
83	4.2.1.3	Convenios	0.00	0.00	0.00	0.00
8301	4.2.1.3.01	Ingresos extraordinarios	0.00			
84	4.2.1.4	Incentivos Derivados de la Colaboración Fiscal	0.00	0.00	0.00	0.00
8401	4.2.1.4.01	Multas Federales Administrativas no Fiscales	0.00			
85	4.2.1.5	Fondos Distintos de Aportaciones	4,937,152.42	353,401.00	351,004.00	335,572.00
8501	4.2.1.5.01	Fondo para Entidades Federativas y Municipios Productores de Hidrocarburos	4,937,152.42	353,401.00	351,004.00	335,572.00
8502	4.2.1.5.02	Fondo para el Desarrollo Regional Sustentable de Estados y Municipios Mineros	0.00			
<b>9</b>	<b>4.2.2</b>	<b>TRANSFERENCIAS, ASIGNACIONES, SUBSIDIOS Y SUBVENCIONES, Y PENSIONES Y JUBILACIONES</b>	<b>66,834.56</b>	<b>0.00</b>	<b>0.00</b>	<b>0.00</b>
91	4.2.2.1	Transferencias y Asignaciones	0.00	0.00	0.00	0.00
9101	4.2.2.1.01	No etiquetado	0.00	0.00	0.00	0.00
910101	4.2.2.1.01.01	Recurso Federal	0.00			
910102	4.2.2.1.01.02	Recurso Estatal	0.00			
9102	4.2.2.1.02	Etiquetado	0.00	0.00	0.00	0.00
910201	4.2.2.1.02.01	Recurso Federal	0.00			
910202	4.2.2.1.02.02	Recurso Estatal	0.00			
93	4.2.2.3	Subsidios y subvenciones	0.00	0.00	0.00	0.00
9301	4.2.2.3.01	No etiquetado	0.00	0.00	0.00	0.00
930101	4.2.2.3.01.01	Recurso Federal	0.00			
930102	4.2.2.3.01.02	Recurso Estatal	0.00			
9302	4.2.2.3.02	Etiquetado	0.00	0.00	0.00	0.00
930201	4.2.2.3.02.01	Recurso Federal	0.00			
930202	4.2.2.3.02.02	Recurso Estatal	0.00			
95	4.2.2.5	Pensiones y Jubilaciones	0.00	0.00	0.00	0.00
9501	4.2.2.5.01	No etiquetado	0.00	0.00	0.00	0.00
950101	4.2.2.5.01.01	Recurso Federal	0.00			
950102	4.2.2.5.01.02	Recurso Estatal	0.00			
9502	4.2.2.5.02	Etiquetado	0.00	0.00	0.00	0.00
950201	4.2.2.5.02.01	Recurso Federal	0.00			
950202	4.2.2.5.02.02	Recurso Estatal	0.00			
97	4.2.2.7	Transferencias del Fondo Mexicano del Petróleo para la Estabilización y el Desarrollo	66,834.56	0.00	0.00	0.00
9701	4.2.2.7.01	Fondo General de FEIEF	55,690.41			
9702	4.2.2.7.02	Fondo de Fomento Municipal FEIEF	10,931.61			
9703	4.2.2.7.03	Fondo de Fiscalización FEIEF	212.54			
9709	4.2.2.7.09	Remanentes del Fondo Mexicano del Petróleo para la Estabilización y el Desarrollo	0.00			
<b>0</b>	<b>2.1.1</b>	<b>INGRESOS DERIVADOS DE FINANCIAMIENTO</b>	<b>0.00</b>	<b>0.00</b>	<b>0.00</b>	<b>0.00</b>
01		Endeudamiento Interno	0.00	0.00	0.00	0.00
0101		Endeudamiento Interno Ordinario	0.00			
0102		Endeudamiento Interno Extraordinario	0.00			
02		Endeudamiento Externo	0.00	0.00	0.00	0.00
0201	2.2.3.4.01	Deuda Externa con Instituciones de Crédito	0.00			
0202	2.2.3.4.02	Deuda Externa con Organismos Financieros Internacionales	0.00			
0203	2.2.3.4.03	Deuda Bilateral	0.00			
0204	2.2.3.2	Deuda Externa por Emisión de Títulos y Valores	0.00			
03		Financiamiento Interno	0.00	0.00	0.00	0.00
0301		Deuda Pública por pagar	0.00			

SUMAS 96,140,574.84 8,584,216.35 8,136,453.24 8,061,025.26





AYUNTAMIENTO DE SOLEDAD DE DOBLADO, DEL ESTADO DE VERACRUZ  
DE IGNACIO DE LA LLAVE

PROYECTO DE LEY DE INGRESOS PARA EL EJERCICIO FISCAL 2023

CALENDARIO DE INGRESOS BASE MENSUAL



Clave Geográfica: 148

Fecha de elaboración: 15/09/2022

C.R.I	PLAN DE CUENTAS	CONCEPTO	ANUAL	ABRIL	MAYO	JUNIO
-------	-----------------	----------	-------	-------	------	-------





AYUNTAMIENTO DE SOLEDAD DE DOBLADO, DEL ESTADO DE VERACRUZ  
DE IGNACIO DE LA LLAVE  
PROYECTO DE LEY DE INGRESOS PARA EL EJERCICIO FISCAL 2023  
CALENDARIO DE INGRESOS BASE MENSUAL

Clave Geográfica: 148

Fecha de elaboración: 15/09/2022

CRJ	PLAN DE CUENTAS	CONCEPTO	ANUAL	JULIO	AGOSTO	SEPTIEMBRE
<b>1</b>	<b>4.1.1</b>	<b>IMPUESTOS</b>	<b>3,184,088.13</b>	<b>133,378.67</b>	<b>110,511.92</b>	<b>77,725.31</b>
11	4.1.1.1	Impuestos sobre los ingresos	23,463.91	0.00	0.00	0.00
1101	4.1.1.1.01	Impuesto sobre espectáculos públicos	23,463.91			
1102	4.1.1.1.02	Impuesto sobre loterías, rifas, sorteos y concursos	0.00			
1103	4.1.1.1.03	Impuesto sobre juegos permitidos	0.00			
<b>12</b>	<b>4.1.1.2</b>	<b>Impuesto sobre el patrimonio</b>	<b>1,708,077.95</b>	<b>44,104.18</b>	<b>42,037.64</b>	<b>41,696.49</b>
1201	4.1.1.2.01	Impuesto predial	1,450,205.98	29,013.08	28,333.55	28,289.58
1202	4.1.1.2.02	Impuesto sobre traspaso de dominio de bienes inmuebles	257,871.97	15,091.10	13,704.09	13,406.91
1203	4.1.1.2.03	Impuestos sobre fraccionamientos	0.00			
<b>13</b>	<b>4.1.1.3</b>	<b>Impuestos Sobre la Producción, el Consumo y las Transacciones</b>	<b>0.00</b>	<b>0.00</b>	<b>0.00</b>	<b>0.00</b>
14	4.1.1.4	Impuestos al Comercio Exterior	0.00	0.00	0.00	0.00
15	4.1.1.5	Impuestos Sobre Nóminas y Asimilables	0.00	0.00	0.00	0.00
16	4.1.1.6	Impuestos Ecológicos	0.00	0.00	0.00	0.00
17	4.1.1.7	Accesorios de impuestos	297,064.54	19,997.89	19,881.20	15,408.96
1701	4.1.1.7.01	Accesorios de impuestos	297,064.54	19,997.89	19,881.20	15,408.96
18	4.1.1.9	Otros impuestos	425,851.40	24,831.67	21,726.83	20,619.86
1801	4.1.1.9.01	Contribución adicional sobre ingresos municipales	425,851.40	24,831.67	21,726.83	20,619.86
19	4.1.1.8	Impuestos no comprendidos en la Ley de Ingresos vigente causados en ejercicios fiscales anteriores pendientes de liquidación o pago.	729,630.33	44,444.93	26,866.25	0.00
1901	4.1.1.8.01	Impuestos de ejercicios fiscales anteriores	729,630.33	44,444.93	26,866.25	0.00
<b>2</b>	<b>4.1.2</b>	<b>CUOTAS Y APORTACIONES DE SEGURIDAD SOCIAL</b>	<b>0.00</b>	<b>0.00</b>	<b>0.00</b>	<b>0.00</b>
21	4.1.2.1	Aportaciones para Fondos de Vivienda	0.00	0.00	0.00	0.00
22	4.1.2.2	Cuotas para la Seguridad Social	0.00	0.00	0.00	0.00
23	4.1.2.3	Cuotas de Ahorro para el Retiro	0.00	0.00	0.00	0.00
24	4.1.2.9	Otras Cuotas y Aportaciones para la Seguridad Social	0.00	0.00	0.00	0.00
25	4.1.2.4	Accesorios de Cuotas y Aportaciones de Seguridad Social	0.00	0.00	0.00	0.00
<b>3</b>	<b>4.1.3</b>	<b>CONTRIBUCIONES DE MEJORAS</b>	<b>1,504.53</b>	<b>0.00</b>	<b>0.00</b>	<b>0.00</b>
31	4.1.3.1	Contribuciones de Mejoras por Obras Públicas	1,504.53	0.00	0.00	0.00
3101	4.1.3.1.01	Contribuciones de Mejoras por Obras Públicas de Tipo Corriente	1,504.53			
3102	4.1.3.1.02	Accesorios de las Contribuciones por Mejoras	0.00			
39	4.1.3.2	Contribuciones de mejoras no comprendidos en la Ley de Ingresos vigente causados en ejercicios fiscales anteriores pendientes de liquidación o pago.	0.00	0.00	0.00	0.00
3901	4.1.3.2.01	Contribuciones de mejoras de ejercicios fiscales anteriores	0.00			
<b>4</b>	<b>4.1.4</b>	<b>DERECHOS</b>	<b>2,254,741.59</b>	<b>163,386.19</b>	<b>135,950.16</b>	<b>91,857.92</b>
41	4.1.4.1	Derechos por el uso, goce, aprovechamiento o explotación de bienes de dominio público;	305,026.30	21,722.38	20,066.51	0.00
4101	4.1.4.1.01	Derechos por ocupación de inmuebles de dominio público	305,026.30	21,722.38	20,066.51	0.00
43	4.1.4.3	Derechos por prestación de servicios;	1,949,715.29	141,663.81	115,883.65	91,857.92
4301	4.1.4.3.01	Derechos por registro y refrendo anual de toda actividad económica	189,705.61	6,363.63	5,213.29	1,540.82
4302	4.1.4.3.02	Derechos por obras materiales	157,836.07	7,128.77	6,842.45	5,228.18
4303	4.1.4.3.03	Derechos por los servicios de agua potable y drenaje del municipio	0.00	0.00	0.00	0.00
4304	4.1.4.3.04	Derechos por expedición de certificados y constancias	375,310.74	31,991.94	24,039.03	13,264.43
4305	4.1.4.3.05	Derechos por servicios de rastro y lugares autorizados	257,838.25	22,509.39	20,263.84	17,882.04
4306	4.1.4.3.06	Derechos por servicios de panteones	79,927.86	5,045.46	5,045.39	4,090.87
4307	4.1.4.3.07	Derechos por servicios de recolección, transporte y disposición final de desechos sólidos	20,537.28	0.00	0.00	0.00
4308	4.1.4.3.08	Derechos por Limpieza de Predios no Edificados	0.00			
4309	4.1.4.3.09	Derechos por prestación de servicios de supervisión técnica sobre explotación de bancos de material	0.00			
4310	4.1.4.3.10	Derechos por servicios prestados por la tesorería	368,028.31	28,579.44	26,076.92	21,624.52
4311	4.1.4.3.11	Derechos por servicios del registro civil	481,105.94	40,045.18	28,408.73	28,227.06
4312	4.1.4.3.12	Derechos en materia de tránsito municipal	0.00			
4313	4.1.4.3.13	Derechos en materia de salud animal	0.00			
4314	4.1.4.3.14	Derechos por anuncios comerciales y publicidad	19,425.23			
4315	4.1.4.3.15	Derechos por la Enajenación de Bebidas Alcohólicas realizada Total o Parcialmente al Público en General	0.00			
4316	4.1.4.3.16	Derechos por Uso de Instalaciones y Actividades Deportivas	0.00			
4317	4.1.4.3.17	Inscripciones, Mensualidades y Cursos	0.00			
44	4.1.4.9	Otros derechos	0.00	0.00	0.00	0.00
4401	4.1.4.9.01	Otros derechos	0.00			
45	4.1.4.4	Accesorios de derechos	0.00	0.00	0.00	0.00
4501	4.1.4.4.01	Accesorios de derechos	0.00			
49	4.1.4.5	Derechos no comprendidos en la Ley de Ingresos vigente causados en ejercicios fiscales anteriores pendientes de liquidación o pago.	0.00	0.00	0.00	0.00
4901	4.1.4.5.01	Derechos de ejercicios fiscales anteriores	0.00			
<b>5</b>	<b>4.1.5</b>	<b>PRODUCTOS</b>	<b>773,356.99</b>	<b>23,832.76</b>	<b>16,830.88</b>	<b>1,621.78</b>
51	4.1.5.1	Productos	731,361.33	23,832.76	16,830.88	1,621.78

Clave Geográfica: 148

Fecha de elaboración: 15/09/2022

C.R.J	PLAN DE CUENTAS	CONCEPTO	ANUAL	JUJO	AGOSTO	SEPTIEMBRE
5101	4.1.5.1.01	Arrendamiento de Bienes Muebles e Inmuebles de Dominio Privado	270,044.87	0.00	0.00	0.00
5102	4.1.5.1.02	Enajenación de bienes no sujetos al régimen de dominio público	0.00			
5109	4.1.5.1.09	Otros Productos	461,316.46	23,832.76	16,830.88	1,621.78
59	4.1.5.4	Productos no comprendidos en la ley de ingresos vigente causados en ejercicios fiscales anteriores pendientes de liquidación o pago.	41,995.66	0.00	0.00	0.00
5901	4.1.5.4.01	Productos de ejercicios fiscales anteriores	41,995.66	0.00	0.00	0.00
<b>6</b>		<b>APROVECHAMIENTOS</b>	<b>234,789.14</b>	<b>14,262.26</b>	<b>11,534.02</b>	<b>6,543.49</b>
61	4.1.6	Aprovechamientos	228,515.74	14,262.26	11,534.02	6,543.49
6102	4.1.6.2	Multas	208,015.76	14,262.26	11,534.02	6,543.49
6103	4.1.6.3	Indemnizaciones	16,363.64			
6104	4.1.6.4	Reintegros	4,136.34			
6105	4.1.6.5	Aprovechamientos provenientes de obras públicas	0.00			
6109	4.1.6.9	Otros aprovechamientos	0.00			
62	1.2.3	Aprovechamientos Patrimoniales	0.00	0.00	0.00	0.00
6201	1.2.3.1	Terrenos	0.00			
6202	1.2.3.2	Viviendas	0.00			
6203	1.2.3.3	Edificios No habitacionales	0.00			
6204	1.2.3.9	Otros Bienes Inmuebles	0.00			
6205	1.2.4.1	Mobiliario y Equipo de Administración	0.00			
6206	1.2.4.2	Mobiliario y Equipo Educativo y Recreativo	0.00			
6207	1.2.4.3	Equipo e Instrumental Médico y de Laboratorio	0.00			
6208	1.2.4.4	Vehículos y Equipo de Transporte	0.00			
6209	1.2.4.5	Equipo de Defensa y Seguridad	0.00			
6210	1.2.4.6	Maquinaria, Otros Equipos y Herramientas	0.00			
6211	1.2.4.7	Colecciones, Obras de Arte y Objetos Valiosos	0.00			
6212	1.2.4.8	Activos Biológicos	0.00			
6213	1.2.5.1	Software	0.00			
6214	1.2.5.2	Patentes, Marcas y Derechos	0.00			
6215	1.2.5.3	Concesiones y Franquicias	0.00			
6216	1.2.5.4	Licencias	0.00			
6217	1.2.5.9	Otros Activos Intangibles	0.00			
63	4.1.6.8	Accesorios de Aprovechamientos	6,273.40	0.00	0.00	0.00
6301		Accesorios de Aprovechamientos	6,273.40			
69	4.1.6.6	Aprovechamientos no comprendidos en la ley de ingresos vigente causados en ejercicios fiscales anteriores pendientes de liquidación o pago;	0.00	0.00	0.00	0.00
6901	4.1.6.6.01	Aprovechamientos no Comprendidos en la Ley de Ingresos Vigente, Causados en Ejercicios Fiscales Anteriores Pendientes de Liquidación o Pago	0.00			
<b>7</b>	<b>4.1.7</b>	<b>INGRESOS POR VENTA DE BIENES, PRESTACIÓN DE SERVICIOS Y OTROS INGRESOS</b>	<b>13,723.35</b>	<b>0.00</b>	<b>0.00</b>	<b>0.00</b>
71	4.1.7.1	Ingresos por Venta de Bienes, Prestación de Servicios de Instituciones Públicas de Seguridad Social	0.00	0.00	0.00	0.00
7101	4.1.7.1.01	Ingresos por Venta de Artículos	0.00			
7102	4.1.7.1.02	Ingresos por Venta de Bienes no Duraderos	0.00			
72	4.1.7.2	Ingresos por Venta de Bienes y Prestación de Servicios de Empresas Productivas del Estado	5,251.41	0.00	0.00	0.00
7201	4.1.7.2.01	Servicios	0.00			
7202	4.1.7.2.02	Ventas	0.00			
7203	4.1.7.2.03	Productos	0.00			
7209	4.1.7.2.09	Otros ingresos	5,251.41			
73	4.1.7.3	Ingresos por Venta de Bienes y Prestación de Servicios de Entidades Paraestatales y Fideicomisos No Empresariales y No Financieros	8,471.94	0.00	0.00	0.00
7301	4.1.7.3.01	Servicios	0.00			
7302	4.1.7.3.02	Ventas	0.00			
7303	4.1.7.3.03	Productos	0.00			
7309	4.1.7.3.09	Otros ingresos	8,471.94			
74	4.1.7.4	Ingresos por Venta de Bienes y Prestación de Servicios de Entidades Paraestatales Empresariales No Financieras con Participación Estatal Mayoritaria	0.00	0.00	0.00	0.00
7401	4.1.7.4.01	Servicios	0.00			
7402	4.1.7.4.02	Ventas	0.00			
7403	4.1.7.4.03	Productos	0.00			
7409	4.1.7.4.09	Otros ingresos	0.00			
75	4.1.7.5	Ingresos por Venta de Bienes y Prestación de Servicios de Entidades Paraestatales Empresariales Financieras Monetarias con Participación Estatal Mayoritaria	0.00	0.00	0.00	0.00
76	4.1.7.6	Ingresos por Venta de Bienes y Prestación de Servicios de Entidades Paraestatales Empresariales Financieras No Monetarias con Participación Estatal Mayoritaria	0.00	0.00	0.00	0.00
77	4.1.7.7	Ingresos por Venta de Bienes y Prestación de Servicios de Fideicomisos Financieros Públicos con Participación Estatal Mayoritaria	0.00	0.00	0.00	0.00
78	4.1.7.8	Ingresos por Venta de Bienes y Prestación de Servicios de los Poderes Legislativo y Judicial, y de los Órganos Autónomos	0.00	0.00	0.00	0.00


Clave Geográfica: 148

Fecha de elaboración: 15/09/2022

C.R.I	PLAN DE CUENTAS	CONCEPTO	ANUAL	JULIO	AGOSTO	SEPTIEMBRE
79		Otros Ingresos	0.00	0.00	0.00	0.00
7901	4.3.1.1.01	Intereses Ganados de Valores, Créditos, Bonos y Otros	0.00			
7902	4.3.9.9	Otros Ingresos y Beneficios Varios	0.00			
<b>8</b>	<b>4.2.1</b>	<b>PARTICIPACIONES, APORTACIONES, CONVENIOS, INCENTIVOS DERIVADOS DE LA COLABORACIÓN FISCAL Y FONDOS DISTINTOS DE APORTACIONES</b>	<b>89,611,536.55</b>	<b>7,563,780.22</b>	<b>7,469,698.81</b>	<b>7,401,162.56</b>
81	4.2.1.1	Participaciones	34,795,848.13	2,594,186.22	2,500,800.81	2,452,016.56
8101	4.2.1.1.01	Participaciones Federales	34,795,848.13	2,594,186.22	2,500,800.81	2,452,016.56
82	4.2.1.2	Aportaciones	49,878,536.00	4,637,743.00	4,637,743.00	4,637,743.00
8201	4.2.1.2.01	Aportaciones Federales ramo 33	49,878,536.00	4,637,743.00	4,637,743.00	4,637,743.00
83	4.2.1.3	Convenios	0.00	0.00	0.00	0.00
8301	4.2.1.3.01	Ingresos extraordinarios	0.00			
84	4.2.1.4	Incentivos Derivados de la Colaboración Fiscal	0.00	0.00	0.00	0.00
8401	4.2.1.4.01	Multas Federales Administrativas no Fiscales	0.00			
85	4.2.1.5	Fondos Distintos de Aportaciones	4,937,152.42	331,851.00	331,155.00	311,403.00
8501	4.2.1.5.01	Fondo para Entidades Federativas y Municipios Productores de Hidrocarburos	4,937,152.42	331,851.00	331,155.00	311,403.00
8502	4.2.1.5.02	Fondo para el Desarrollo Regional Sustentable de Estados y Municipios Mineros	0.00			
<b>9</b>	<b>4.2.2</b>	<b>TRANSFERENCIAS, ASIGNACIONES, SUBSIDIOS Y SUBVENCIONES, Y PENSIONES Y JUBILACIONES</b>	<b>66,834.56</b>	<b>0.00</b>	<b>0.00</b>	<b>0.00</b>
91	4.2.2.1	Transferencias y Asignaciones	0.00	0.00	0.00	0.00
9101	4.2.2.1.01	No etiquetado	0.00	0.00	0.00	0.00
910101	4.2.2.1.01.01	Recurso Federal	0.00			
910102	4.2.2.1.01.02	Recurso Estatal	0.00			
9102	4.2.2.1.02	Etiquetado	0.00	0.00	0.00	0.00
910201	4.2.2.1.02.01	Recurso Federal	0.00			
910202	4.2.2.1.02.02	Recurso Estatal	0.00			
93	4.2.2.3	Subsidios y subvenciones	0.00	0.00	0.00	0.00
9301	4.2.2.3.01	No etiquetado	0.00	0.00	0.00	0.00
930101	4.2.2.3.01.01	Recurso Federal	0.00			
930102	4.2.2.3.01.02	Recurso Estatal	0.00			
9302	4.2.2.3.02	Etiquetado	0.00	0.00	0.00	0.00
930201	4.2.2.3.02.01	Recurso Federal	0.00			
930202	4.2.2.3.02.02	Recurso Estatal	0.00			
95	4.2.2.5	Pensiones y Jubilaciones	0.00	0.00	0.00	0.00
9501	4.2.2.5.01	No etiquetado	0.00	0.00	0.00	0.00
950101	4.2.2.5.01.01	Recurso Federal	0.00			
950102	4.2.2.5.01.02	Recurso Estatal	0.00			
9502	4.2.2.5.02	Etiquetado	0.00	0.00	0.00	0.00
950201	4.2.2.5.02.01	Recurso Federal	0.00			
950202	4.2.2.5.02.02	Recurso Estatal	0.00			
97	4.2.2.7	Transferencias del Fondo Mexicano del Petróleo para la Estabilización y el Desarrollo	66,834.56	0.00	0.00	0.00
9701	4.2.2.7.01	Fondo General de FEIEF	55,690.41			
9702	4.2.2.7.02	Fondo de Fomento Municipal FEIEF	10,931.61			
9703	4.2.2.7.03	Fondo de Fiscalización FEIEF	212.54			
9709	4.2.2.7.09	Remanentes del Fondo Mexicano del Petróleo para la Estabilización y el Desarrollo	0.00			
<b>0</b>	<b>2.1.1</b>	<b>INGRESOS DERIVADOS DE FINANCIAMIENTO</b>	<b>0.00</b>	<b>0.00</b>	<b>0.00</b>	<b>0.00</b>
01		Endeudamiento Interno	0.00	0.00	0.00	0.00
0101		Endeudamiento Interno Ordinario	0.00			
0102		Endeudamiento Interno Extraordinario	0.00			
02		Endeudamiento Externo	0.00	0.00	0.00	0.00
0201	2.2.3.4.01	Deuda Externa con Instituciones de Crédito	0.00			
0202	2.2.3.4.02	Deuda Externa con Organismos Financieros Internacionales	0.00			
0203	2.2.3.4.03	Deuda Bilateral	0.00			
0204	2.2.3.2	Deuda Externa por Emisión de Títulos y Valores	0.00			
03		Financiamiento Interno	0.00	0.00	0.00	0.00
0301		Deuda Pública por pagar	0.00			

SUMAS

96,140,574.84 | 7,898,640.10 | 7,744,525.79 | 7,578,911.06



COMISIÓN DE HACIENDA Y PATRIMONIO MUNICIPAL



AYUNTAMIENTO DE SOLEDAD DE DOBLADO, DEL ESTADO DE VERACRUZ  
DE IGNACIO DE LA LLAVE

PROYECTO DE LEY DE INGRESOS PARA EL EJERCICIO FISCAL 2023  
CALENDARIO DE INGRESOS BASE MENSUAL



029

Clave Geográfica: 148

Fecha de elaboración: 15/09/2022

C.R.I	PLAN DE CUENTAS	CONCEPTO	ANUAL	JULIO	AGOSTO	SEPTIEMBRE
-------	-----------------	----------	-------	-------	--------	------------



AYUNTAMIENTO DE SOLEDAD DE DOBLADO, DEL ESTADO DE VERACRUZ  
DE IGNACIO DE LA LLAVE  
PROYECTO DE LEY DE INGRESOS PARA EL EJERCICIO FISCAL 2023  
CALENDARIO DE INGRESOS BASE MENSUAL

030

Clave Geográfica: 148

Fecha de elaboración: 15/09/2022

C.R.I	PLAN DE CUENTAS	CONCEPTO	ANUAL	OCTUBRE	NOVIEMBRE	DICIEMBRE
<b>1</b>	<b>4.1.1</b>	<b>IMPUESTOS</b>	<b>3,184,088.13</b>	<b>67,529.28</b>	<b>56,928.46</b>	<b>40,614.52</b>
11	4.1.1.1	Impuestos sobre los ingresos	23,463.91	0.00	0.00	0.00
1101	4.1.1.1.01	Impuesto sobre espectáculos públicos	23,463.91			
1102	4.1.1.1.02	Impuesto sobre loterías, rifas, sorteos y concursos	0.00			
1108	4.1.1.1.05	Impuesto sobre juegos permitidos	0.00			
12	4.1.1.2	Impuesto sobre el patrimonio	1,708,077.95	33,222.50	28,217.91	19,833.44
1201	4.1.1.2.01	Impuesto predial	1,450,205.98	25,054.47	21,994.04	15,618.06
1202	4.1.1.2.02	Impuesto sobre traspaso de dominio de bienes inmuebles	257,871.97	8,168.03	6,223.87	4,215.38
1203	4.1.1.2.03	Impuestos sobre fraccionamientos	0.00			
13	4.1.1.3	Impuestos Sobre la Producción, el Consumo y las Transacciones	0.00	0.00	0.00	0.00
14	4.1.1.4	Impuestos al Comercio Exterior	0.00	0.00	0.00	0.00
15	4.1.1.5	Impuestos Sobre Nóminas y Asimilables	0.00	0.00	0.00	0.00
16	4.1.1.6	Impuestos Ecológicos	0.00	0.00	0.00	0.00
17	4.1.1.7	Accesorios de impuestos	297,064.54	14,061.64	13,323.71	6,857.56
1701	4.1.1.7.01	Accesorios de impuestos	297,064.54	14,061.64	13,323.71	6,857.56
18	4.1.1.9	Otros impuestos	425,851.40	20,245.14	15,386.84	13,923.52
1801	4.1.1.9.01	Contribución adicional sobre ingresos municipales	425,851.40	20,245.14	15,386.84	13,923.52
19	4.1.1.8	Impuestos no comprendidos en la Ley de Ingresos vigente causados en ejercicios fiscales anteriores pendientes de liquidación o pago.	729,630.33	0.00	0.00	0.00
1901	4.1.1.8.01	Impuestos de ejercicios fiscales anteriores	729,630.33	0.00	0.00	0.00
<b>2</b>	<b>4.1.2</b>	<b>CUOTAS Y APORTACIONES DE SEGURIDAD SOCIAL</b>	<b>0.00</b>	<b>0.00</b>	<b>0.00</b>	<b>0.00</b>
21	4.1.2.1	Aportaciones para Fondos de Vivienda	0.00	0.00	0.00	0.00
22	4.1.2.2	Cuotas para la Seguridad Social	0.00	0.00	0.00	0.00
23	4.1.2.3	Cuotas de Ahorro para el Retiro	0.00	0.00	0.00	0.00
24	4.1.2.9	Otras Cuotas y Aportaciones para la Seguridad Social	0.00	0.00	0.00	0.00
25	4.1.2.4	Accesorios de Cuotas y Aportaciones de Seguridad Social	0.00	0.00	0.00	0.00
<b>3</b>	<b>4.1.3</b>	<b>CONTRIBUCIONES DE MEJORAS</b>	<b>1,504.53</b>	<b>0.00</b>	<b>0.00</b>	<b>0.00</b>
31	4.1.3.1	Contribuciones de Mejoras por Obras Públicas	1,504.53	0.00	0.00	0.00
3101	4.1.3.1.01	Contribuciones de Mejoras por Obras Públicas de Tipo Corriente	1,504.53			
3102	4.1.3.1.02	Accesorios de las Contribuciones por Mejoras	0.00			
39	4.1.3.2	Contribuciones de mejoras no comprendidos en la Ley de Ingresos vigente causados en ejercicios fiscales anteriores pendientes de liquidación o pago.	0.00	0.00	0.00	0.00
3901	4.1.3.2.01	Contribuciones de mejoras de ejercicios fiscales anteriores	0.00			
<b>4</b>	<b>4.1.4</b>	<b>DERECHOS</b>	<b>2,254,741.59</b>	<b>74,260.95</b>	<b>57,155.10</b>	<b>48,692.68</b>
41	4.1.4.1	Derechos por el uso, goce, aprovechamiento o explotación de bienes de dominio público;	305,026.30	0.00	0.00	0.00
4101	4.1.4.1.01	Derechos por ocupación de inmuebles de dominio público	305,026.30	0.00	0.00	0.00
43	4.1.4.3	Derechos por prestación de servicios;	1,949,715.29	74,260.95	57,155.10	48,692.68
4301	4.1.4.3.01	Derechos por registro y refrendo anual de toda actividad económica	189,705.61	272.73	0.00	0.00
4302	4.1.4.3.02	Derechos por obras materiales	157,836.07	4,166.61	3,864.55	2,181.83
4303	4.1.4.3.03	Derechos por los servicios de agua potable y drenaje del municipio	0.00	0.00	0.00	0.00
4304	4.1.4.3.04	Derechos por expedición de certificados y constancias	375,310.74	11,819.12	11,114.30	7,462.05
4305	4.1.4.3.05	Derechos por servicios de rastro y lugares autorizados	257,838.25	11,708.22	927.24	0.00
4306	4.1.4.3.06	Derechos por servicios de panteones	79,927.86	3,409.07	3,254.55	2,181.80
4307	4.1.4.3.07	Derechos por servicios de recolección, transporte y disposición final de desechos sólidos	20,537.28	0.00	0.00	0.00
4308	4.1.4.3.08	Derechos por Limpieza de Predios no Edificados	0.00			
4309	4.1.4.3.09	Derechos por prestación de servicios de supervisión técnica sobre explotación de bancos de material	0.00			
4310	4.1.4.3.10	Derechos por servicios prestados por la tesorería	368,028.31	17,249.09	16,358.40	16,321.83
4311	4.1.4.3.11	Derechos por servicios del registro civil	481,105.94	25,636.11	21,636.06	20,545.17
4312	4.1.4.3.12	Derechos en materia de tránsito municipal	0.00			
4313	4.1.4.3.13	Derechos en materia de salud animal	0.00			
4314	4.1.4.3.14	Derechos por anuncios comerciales y publicidad	19,425.23			
4315	4.1.4.3.15	Derechos por la Enajenación de Bebidas Alcohólicas realizada Total o Parcialmente al Público en General	0.00			
4316	4.1.4.3.16	Derechos por Uso de Instalaciones y Actividades Deportivas	0.00			
4317	4.1.4.3.17	Inscripciones, Mensualidades y Cursos	0.00			
44	4.1.4.9	Otros derechos	0.00	0.00	0.00	0.00
4401	4.1.4.9.01	Otros derechos	0.00			
45	4.1.4.4	Accesorios de derechos	0.00	0.00	0.00	0.00
4501	4.1.4.4.01	Accesorios de derechos	0.00			
49	4.1.4.5	Derechos no comprendidos en la Ley de Ingresos vigente causados en ejercicios fiscales anteriores pendientes de liquidación o pago.	0.00	0.00	0.00	0.00
4901	4.1.4.5.01	Derechos de ejercicios fiscales anteriores	0.00			
<b>5</b>	<b>4.1.5</b>	<b>PRODUCTOS</b>	<b>773,356.99</b>	<b>1,605.86</b>	<b>670.85</b>	<b>181.73</b>
51	4.1.5.1	Productos	731,361.33	1,605.86	670.85	181.73

AYUNTAMIENTO DE SOLEDAD DE DOBLADO, DEL ESTADO DE VERACRUZ  
DE IGNACIO DE LA LLAVE  
PROYECTO DE LEY DE INGRESOS PARA EL EJERCICIO FISCAL 2023  
CALENDARIO DE INGRESOS BASE MENSUAL

Clave Geográfica: 148

Fecha de elaboración: 15/09/2022

C.R.I	PLAN DE CUENTAS	CONCEPTO	ANUAL	OCTUBRE	NOVIEMBRE	DECIEMBRE
5101	4.1.5.1.01	Arrendamiento de Bienes Muebles e Inmuebles de Dominio Privado	270,044.87	0.00	0.00	0.00
5102	4.1.5.1.02	Enajenación de bienes no sujetos al régimen de dominio público	0.00			
5109	4.1.5.1.09	Otros Productos	461,316.46	1,605.86	670.85	181.73
59	4.1.5.4	Productos no comprendidos en la ley de ingresos vigente causados en ejercicios fiscales anteriores pendientes de liquidación o pago.	41,995.66	0.00	0.00	0.00
5901	4.1.5.4.01	Productos de ejercicios fiscales anteriores	41,995.66	0.00	0.00	0.00
<b>6</b>		<b>APROVECHAMIENTOS</b>	<b>234,789.14</b>	<b>5,906.79</b>	<b>4,616.12</b>	<b>4,426.37</b>
61	4.1.6	Aprovechamientos	228,515.74	5,906.79	4,616.12	4,426.37
6102	4.1.6.2	Multas	208,015.75	5,906.79	4,616.12	4,426.37
6103	4.1.6.3	Indemnizaciones	16,363.64			
6104	4.1.6.4	Reintegros	4,136.34			
6105	4.1.6.5	Aprovechamientos provenientes de obras públicas	0.00			
6109	4.1.6.9	Otros aprovechamientos	0.00			
62	1.2.3	Aprovechamientos Patrimoniales	0.00	0.00	0.00	0.00
6201	1.2.3.1	Terrenos	0.00			
6202	1.2.3.2	Viviendas	0.00			
6203	1.2.3.3	Edificios No habitacionales	0.00			
6204	1.2.3.9	Otros Bienes Inmuebles	0.00			
6205	1.2.4.1	Mobiliario y Equipo de Administración	0.00			
6206	1.2.4.2	Mobiliario y Equipo Educativo y Recreativo	0.00			
6207	1.2.4.3	Equipo e Instrumental Médico y de Laboratorio	0.00			
6208	1.2.4.4	Vehículos y Equipo de Transporte	0.00			
6209	1.2.4.5	Equipo de Defensa y Seguridad	0.00			
6210	1.2.4.6	Maquinaria, Otros Equipos y Herramientas	0.00			
6211	1.2.4.7	Colecciones, Obras de Arte y Objetos Valiosos	0.00			
6212	1.2.4.8	Activos Biológicos	0.00			
6213	1.2.5.1	Software	0.00			
6214	1.2.5.2	Patentes, Marcas y Derechos	0.00			
6215	1.2.5.3	Concesiones y Franquicias	0.00			
6216	1.2.5.4	Licencias	0.00			
6217	1.2.5.9	Otros Activos Intangibles	0.00			
63	4.1.6.8	Accesorios de Aprovechamientos	6,273.40	0.00	0.00	0.00
6301		Accesorios de Aprovechamientos	6,273.40			
69	4.1.6.6	Aprovechamientos no comprendidos en la ley de ingresos vigente causados en ejercicios fiscales anteriores pendientes de liquidación o pago;	0.00	0.00	0.00	0.00
6901	4.1.6.6.01	Aprovechamientos no Comprendidos en la Ley de Ingresos Vigente, Causados en Ejercicios Fiscales Anteriores Pendientes de Liquidación o Pago	0.00			
<b>7</b>	<b>4.1.7</b>	<b>INGRESOS POR VENTA DE BIENES, PRESTACIÓN DE SERVICIOS Y OTROS INGRESOS</b>	<b>13,723.35</b>	<b>0.00</b>	<b>0.00</b>	<b>0.00</b>
71	4.1.7.1	Ingresos por Venta de Bienes, Prestación de Servicios de Instituciones Públicas de Seguridad Social	0.00	0.00	0.00	0.00
7101	4.1.7.1.01	Ingresos por Venta de Artículos	0.00			
7102	4.1.7.1.02	Ingresos por Venta de Bienes no Duraderos	0.00			
72	4.1.7.2	Ingresos por Venta de Bienes y Prestación de Servicios de Empresas Productivas del Estado	5,251.41	0.00	0.00	0.00
7201	4.1.7.2.01	Servicios	0.00			
7202	4.1.7.2.02	Ventas	0.00			
7203	4.1.7.2.03	Productos	0.00			
7209	4.1.7.2.09	Otros ingresos	5,251.41			
73	4.1.7.3	Ingresos por Venta de Bienes y Prestación de Servicios de Entidades Paraestatales y Fideicomisos No Empresariales y No Financieros	8,471.94	0.00	0.00	0.00
7301	4.1.7.3.01	Servicios	0.00			
7302	4.1.7.3.02	Ventas	0.00			
7303	4.1.7.3.03	Productos	0.00			
7309	4.1.7.3.09	Otros ingresos	8,471.94			
74	4.1.7.4	Ingresos por Venta de Bienes y Prestación de Servicios de Entidades Paraestatales Empresariales No Financieras con Participación Estatal Mayoritaria	0.00	0.00	0.00	0.00
7401	4.1.7.4.01	Servicios	0.00			
7402	4.1.7.4.02	Ventas	0.00			
7403	4.1.7.4.03	Productos	0.00			
7409	4.1.7.4.09	Otros ingresos	0.00			
75	4.1.7.5	Ingresos por Venta de Bienes y Prestación de Servicios de Entidades Paraestatales Empresariales Financieras Monetarias con Participación Estatal Mayoritaria	0.00	0.00	0.00	0.00
76	4.1.7.6	Ingresos por Venta de Bienes y Prestación de Servicios de Entidades Paraestatales Empresariales Financieras No Monetarias con Participación Estatal Mayoritaria	0.00	0.00	0.00	0.00
77	4.1.7.7	Ingresos por Venta de Bienes y Prestación de Servicios de Fideicomisos Financieros Públicos con Participación Estatal Mayoritaria	0.00	0.00	0.00	0.00
78	4.1.7.8	Ingresos por Venta de Bienes y Prestación de Servicios de los Poderes Legislativo y Judicial, y de los Órganos Autónomos	0.00	0.00	0.00	0.00

AYUNTAMIENTO DE SOLEDAD DE DOBLADO, DEL ESTADO DE VERACRUZ  
DE IGNACIO DE LA LLAVE  
PROYECTO DE LEY DE INGRESOS PARA EL EJERCICIO FISCAL 2023  
CALENDARIO DE INGRESOS BASE MENSUAL


032

Clave Geográfica: 148

Fecha de elaboración: 15/09/2022

C.R.I	PLAN DE CUENTAS	CONCEPTO	ANUAL	OCTUBRE	NOVIEMBRE	DICIEMBRE
79		Otros Ingresos				
7901	4.3.1.1.01	Intereses Ganados de Valores, Créditos, Bonos y Otros	0.00	0.00	0.00	0.00
7902	4.3.9.9	Otros Ingresos y Beneficios Varios	0.00			
<b>8</b>	<b>4.2.1</b>	<b>PARTICIPACIONES, APORTACIONES, CONVENIOS, INCENTIVOS DERIVADOS DE LA COLABORACIÓN FISCAL Y FONDOS DISTINTOS DE APORTACIONES</b>	<b>89,611,536.55</b>	<b>7,941,347.69</b>	<b>4,666,508.39</b>	<b>4,557,540.44</b>
<b>81</b>	<b>4.2.1.1</b>	<b>Participaciones</b>	<b>34,795,848.13</b>	<b>2,982,604.69</b>	<b>2,614,149.39</b>	<b>2,806,987.44</b>
8101	4.2.1.1.01	Participaciones Federales	34,795,848.13	2,982,604.69	2,614,149.39	2,806,987.44
<b>82</b>	<b>4.2.1.2</b>	<b>Aportaciones</b>	<b>49,878,536.00</b>	<b>4,637,743.00</b>	<b>1,750,553.00</b>	<b>1,750,553.00</b>
8201	4.2.1.2.01	Aportaciones Federales ramo 33	49,878,536.00	4,637,743.00	1,750,553.00	1,750,553.00
<b>83</b>	<b>4.2.1.3</b>	<b>Convenios</b>	<b>0.00</b>	<b>0.00</b>	<b>0.00</b>	<b>0.00</b>
8301	4.2.1.3.01	Ingresos extraordinarios	0.00	0.00	0.00	0.00
<b>84</b>	<b>4.2.1.4</b>	<b>Incentivos Derivados de la Colaboración Fiscal</b>	<b>0.00</b>	<b>0.00</b>	<b>0.00</b>	<b>0.00</b>
8401	4.2.1.4.01	Multas Federales Administrativas no Fiscales	0.00	0.00	0.00	0.00
<b>85</b>	<b>4.2.1.5</b>	<b>Fondos Distintos de Aportaciones</b>	<b>4,937,152.42</b>	<b>321,000.00</b>	<b>301,806.00</b>	<b>0.00</b>
8501	4.2.1.5.01	Fondo para Entidades Federativas y Municipios Productores de Hidrocarburos	4,937,152.42	321,000.00	301,806.00	0.00
8502	4.2.1.5.02	Fondo para el Desarrollo Regional Sustentable de Estados y Municipios Mineros	0.00			
<b>9</b>	<b>4.2.2</b>	<b>TRANSFERENCIAS, ASIGNACIONES, SUBSIDIOS Y SUBVENCIONES, Y PENSIONES Y JUBILACIONES</b>	<b>66,834.56</b>	<b>0.00</b>	<b>0.00</b>	<b>0.00</b>
<b>91</b>	<b>4.2.2.1</b>	<b>Transferencias y Asignaciones</b>	<b>0.00</b>	<b>0.00</b>	<b>0.00</b>	<b>0.00</b>
9101	4.2.2.1.01	No etiquetado	0.00	0.00	0.00	0.00
910101	4.2.2.1.01.01	Recurso Federal	0.00	0.00	0.00	0.00
910102	4.2.2.1.01.02	Recurso Estatal	0.00			
9102	4.2.2.1.02	Etiquetado	0.00	0.00	0.00	0.00
910201	4.2.2.1.02.01	Recurso Federal	0.00	0.00	0.00	0.00
910202	4.2.2.1.02.02	Recurso Estatal	0.00			
<b>93</b>	<b>4.2.2.3</b>	<b>Subsidios y subvenciones</b>	<b>0.00</b>	<b>0.00</b>	<b>0.00</b>	<b>0.00</b>
9301	4.2.2.3.01	No etiquetado	0.00	0.00	0.00	0.00
930101	4.2.2.3.01.01	Recurso Federal	0.00	0.00	0.00	0.00
930102	4.2.2.3.01.02	Recurso Estatal	0.00			
9302	4.2.2.3.02	Etiquetado	0.00	0.00	0.00	0.00
930201	4.2.2.3.02.01	Recurso Federal	0.00	0.00	0.00	0.00
930202	4.2.2.3.02.02	Recurso Estatal	0.00			
<b>95</b>	<b>4.2.2.5</b>	<b>Pensiones y Jubilaciones</b>	<b>0.00</b>	<b>0.00</b>	<b>0.00</b>	<b>0.00</b>
9501	4.2.2.5.01	No etiquetado	0.00	0.00	0.00	0.00
950101	4.2.2.5.01.01	Recurso Federal	0.00	0.00	0.00	0.00
950102	4.2.2.5.01.02	Recurso Estatal	0.00			
9502	4.2.2.5.02	Etiquetado	0.00	0.00	0.00	0.00
950201	4.2.2.5.02.01	Recurso Federal	0.00	0.00	0.00	0.00
950202	4.2.2.5.02.02	Recurso Estatal	0.00			
<b>97</b>	<b>4.2.2.7</b>	<b>Transferencias del Fondo Mexicano del Petróleo para la Estabilización y el Desarrollo</b>	<b>66,834.56</b>	<b>0.00</b>	<b>0.00</b>	<b>0.00</b>
9701	4.2.2.7.01	Fondo General de FEIEF	55,690.41			
9702	4.2.2.7.02	Fondo de Fomento Municipal FEIEF	10,931.61			
9703	4.2.2.7.03	Fondo de Fiscalización FEIEF	212.54			
9709	4.2.2.7.09	Remanentes del Fondo Mexicano del Petróleo para la Estabilización y el Desarrollo	0.00			
<b>0</b>	<b>2.1.1</b>	<b>INGRESOS DERIVADOS DE FINANCIAMIENTO</b>	<b>0.00</b>	<b>0.00</b>	<b>0.00</b>	<b>0.00</b>
<b>01</b>		<b>Endeudamiento Interno</b>	<b>0.00</b>	<b>0.00</b>	<b>0.00</b>	<b>0.00</b>
0101		Endeudamiento Interno Ordinario	0.00	0.00	0.00	0.00
0102		Endeudamiento Interno Extraordinario	0.00			
<b>02</b>		<b>Endeudamiento Externo</b>	<b>0.00</b>	<b>0.00</b>	<b>0.00</b>	<b>0.00</b>
0201	2.2.3.4.01	Deuda Externa con Instituciones de Crédito	0.00			
0202	2.2.3.4.02	Deuda Externa con Organismos Financieros Internacionales	0.00			
0203	2.2.3.4.03	Deuda Bilateral	0.00			
0204	2.2.3.2	Deuda Externa por Emisión de Títulos y Valores	0.00			
<b>03</b>		<b>Financiamiento Interno</b>	<b>0.00</b>	<b>0.00</b>	<b>0.00</b>	<b>0.00</b>
0301		Deuda Pública por pagar	0.00	0.00	0.00	0.00

SUMAS: 96,140,574.84 | 8,090,650.57 | 4,785,878.92 | 4,651,455.74



TESORERO MUNICIPAL  
L.C. MILDRETH PERALTA MENDOZA





AYUNTAMIENTO DE SOLEDAD DE DOBLADO, DEL ESTADO DE VERACRUZ  
DE IGNACIO DE LA LLAVE

PROYECTO DE LEY DE INGRESOS PARA EL EJERCICIO FISCAL 2023  
CALENDARIO DE INGRESOS BASE MENSUAL



033

Clave Geográfica: 148

Fecha de elaboración: 15/09/2022

C.R.I	PLAN DE CUENTAS	CONCEPTO	ANUAL	OCTUBRE	NOVIEMBRE	DIEMBRE
-------	-----------------	----------	-------	---------	-----------	---------

