

Sociedad de Doblado
Estado de Flujos de Efectivo
Del 1 de enero al 31 de julio de 2022
(cifras en pesos)


Concepto	2022	2021
Flujos de Efectivo de las Actividades de Operación		
Origen	\$58,561,697.98	\$0.00
Impuestos	\$2,680,250.25	\$0.00
Cuotas y Aportaciones de Seguridad Social	\$0.00	\$0.00
Contribuciones de Mejoras	\$1,154.64	\$0.00
Derechos	\$1,711,174.75	\$0.00
Productos	\$342,077.65	\$0.00
Aprovechamientos	\$189,364.45	\$0.00
Ingresos por Venta de Bienes y Prestación de Servicios	\$5,251.51	\$0.00
Participaciones, Aportaciones, Convenios, Incentivos Derivados de la Colaboración Fiscal y Fondos Distintos de Aportaciones	\$53,565,990.17	\$0.00
Transferencias, Asignaciones, Subsidios y Subvenciones, y Pensiones y Jubilaciones	\$66,834.56	\$0.00
Otros Orígenes de Operación	\$0.00	\$0.00
Aplicación	\$20,522,814.44	\$0.00
Servicios Personales	\$8,545,659.63	\$0.00
Materiales y Suministros	\$3,420,166.75	\$0.00
Servicios Generales	\$8,216,210.70	\$0.00
Transferencias Internas y Asignaciones al Sector Público	\$0.00	\$0.00
Transferencias al Resto del Sector Público	\$0.00	\$0.00
Subsidios y Subvenciones	\$11,940.00	\$0.00
Ayudas Sociales	\$328,637.35	\$0.00
Pensiones y Jubilaciones	\$0.00	\$0.00
Transferencias a Fideicomisos, Mandatos y Contratos Análogos	\$0.00	\$0.00
Transferencias a la Seguridad Social	\$0.00	\$0.00
Donativos	\$0.00	\$0.00
Transferencias al Exterior	\$0.00	\$0.00
Participaciones	\$0.00	\$0.00
Aportaciones	\$0.00	\$0.00
Convenios	\$0.00	\$0.00
Otras Aplicaciones de Operación	\$0.00	\$0.00
Flujos Netos de Efectivo por Actividades de Operación	\$38,038,883.54	\$0.00

Concepto	2022	2021
Flujos de Efectivo de las Actividades de Inversión		
Origen	\$8,467.41	\$0.00
Bienes Inmuebles, Infraestructura y Construcciones en Proceso	\$0.00	\$0.00
Bienes Muebles	\$0.00	\$0.00
Otros Orígenes de Inversión	\$8,467.41	\$0.00
Aplicación	\$18,728,038.16	\$0.00
Bienes Inmuebles, Infraestructura y Construcciones en Proceso	\$3,600,108.15	\$0.00
Bienes Muebles	\$1,474,016.46	\$0.00
Otras Aplicaciones de Inversión	\$13,653,913.55	\$0.00
Flujos Netos de Efectivo por Actividades de Inversión	-\$18,719,570.75	\$0.00
Flujo de Efectivo de las Actividades de Financiamiento		
Origen	\$5,050,185.37	\$0.00
Endeudamiento Neto	\$4,335,552.00	\$0.00
Interno	\$4,335,552.00	\$0.00
Externo	\$0.00	\$0.00
Otros Orígenes de Financiamiento	\$714,633.37	\$0.00
Aplicación	\$4,370,147.46	\$0.00
Servicios de la Deuda	\$0.00	\$0.00
Interno	\$0.00	\$0.00


Soledad de Doblado
Estado de Flujos de Efectivo
Del 1 de enero al 31 de julio de 2022
(cifras en pesos)

Externo	\$0.00	\$0.00
Otras Aplicaciones de Financiamiento	\$4,370,147.46	\$0.00
Flujos Netos de Efectivo por Actividades de Financiamiento	\$680,037.91	\$0.00
Incremento/Disminución Neta en el Efectivo y Equivalentes al Efectivo	\$19,999,350.70	\$0.00
Efectivo y Equivalentes al Efectivo al Inicio del Ejercicio	\$1,110.17	\$0.00
Efectivo y Equivalentes al Efectivo al Final del Ejercicio	\$20,000,460.87	\$0.00

Bajo protesta de decir verdad declaramos que los Estados Financieros y sus Notas son razonablemente correctos y responsabilidad del emisor




C. ARANTXA LIZBENI ZAMITIZ SOSA
 PRESIDENTA MUNICIPAL



C. MIGUEL MONTERO GUEVARA
 SINDICO UNICO



C. GRISELDA ORTEGA CASTELLANOS
 REGIDORA PRIMERA



C. MILDRETD PERALTA MENDOZA
 TESORERA MUNICIPAL