





Soledad de Doblado
 Estado de Flujos de Efectivo
 Del 1 de enero al 30 de septiembre de 2023
 (cifras en pesos)

Concepto	2023	2022
Flujos de Efectivo de las Actividades de Operación		
Origen	\$104,520,494.73	\$96,983,027.84
Impuestos	\$3,170,162.11	\$3,326,100.08
Cuotas y Aportaciones de Seguridad Social:	\$0.00	\$0.00
Contribuciones de Mejoras	\$0.00	\$1,504.53
Derechos	\$2,666,085.74	\$2,707,359.93
Productos	\$566,852.25	\$794,927.35
Aprovechamientos	\$269,290.68	\$237,190.65
Ingresos por Venta de Bienes y Prestación de Servicios	\$13,329,953.21	-\$80,550.20
Participaciones, Aportaciones, Convenios, Incentivos Derivados de la Colaboración Fiscal y Fondos Distintos de Aportaciones	\$84,079,805.35	\$89,838,997.07
Transferencias, Asignaciones, Subsidios y Subvenciones, y Pensiones y Jubilaciones	\$266,639.49	\$66,834.56
Otros Orígenes de Operación	\$171,705.90	\$90,663.87
Aplicación	\$47,311,443.29	\$94,522,596.63
Servicios Personales	\$26,208,717.48	\$33,171,157.19
Materiales y Suministros	\$5,495,272.55	\$7,482,018.38
Servicios Generales	\$11,281,148.85	\$17,967,071.46
Transferencias Internas y Asignaciones al Sector Público	\$0.00	\$0.00
Transferencias al Resto del Sector Público	\$0.00	\$0.00
Subsidios y Subvenciones	\$0.00	\$11,940.00
Ayudas Sociales	\$1,635,391.12	\$1,506,370.96
Pensiones y Jubilaciones	\$0.00	\$0.00
Transferencias a Fideicomisos, Mandatos y Contratos Análogos	\$0.00	\$0.00
Transferencias a la Seguridad Social	\$0.00	\$0.00
Donativos	\$0.00	\$0.00
Transferencias al Exterior	\$0.00	\$0.00
Participaciones	\$0.00	\$0.00
Aportaciones	\$0.00	\$0.00
Convenios	\$0.00	\$0.00
Otras Aplicaciones de Operación	\$2,690,913.29	\$34,384,038.64
Flujos Netos de Efectivo por Actividades de Operación	\$57,209,051.44	\$2,460,431.21
Concepto	2023	2022

Soledad de Doblado
Estado de Flujos de Efectivo
Del 1 de enero al 30 de septiembre de 2023
(cifras en pesos)

Flujos de Efectivo de las Actividades de Inversión			
Origen		\$782,302.35	\$1,222,973.74
Bienes Inmuebles, Infraestructura y Construcciones en Proceso		\$0.00	\$0.00
Bienes Muebles		\$0.00	\$0.00
Otros Orígenes de Inversión		\$782,302.35	\$1,222,973.74
Aplicación		\$31,692,528.60	\$8,791,065.93
Bienes Inmuebles, Infraestructura y Construcciones en Proceso		\$25,552,523.43	\$1,953,596.77
Bienes Muebles		\$783,174.02	\$3,033,509.62
Otras Aplicaciones de Inversión		\$5,356,831.15	\$3,803,959.54
Flujos Netos de Efectivo por Actividades de Inversión		-\$30,910,226.25	-\$7,568,092.19
Flujo de Efectivo de las Actividades de Financiamiento			
Origen		\$2,339,174.82	\$31,158,045.82
Endeudamiento Neto		\$0.00	\$22,703,487.69
Interno		\$0.00	\$22,703,487.69
Externo		\$0.00	\$0.00
Otros Orígenes de Financiamiento		\$2,339,174.82	\$8,454,558.13
Aplicación		\$12,081,555.26	\$4,740,813.57
Servicios de la Deuda		\$4,905,946.43	\$0.00
Interno		\$4,905,946.43	\$0.00
Externo		\$0.00	\$0.00
Otras Aplicaciones de Financiamiento		\$7,175,608.83	\$4,740,813.57
Flujos Netos de Efectivo por Actividades de Financiamiento		-\$9,742,380.44	\$26,417,232.25
Incremento/Disminución Neta en el Efectivo y Equivalentes al Efectivo		\$16,556,444.75	\$21,309,571.27
Efectivo y Equivalentes al Efectivo al Inicio del Ejercicio		\$21,310,681.44	\$1,110.17
Efectivo y Equivalentes al Efectivo al Final del Ejercicio		\$37,867,126.19	\$21,310,681.44

Bajo protesta de decir verdad declaramos que los Estados Financieros y las Notas son razonablemente correctos y responsables de su contenido.

C. CRISLEDA SANCHEZ CASTELLANOS
 TESORERA MUNICIPAL

C. MIGUEL MONTERO GUEVARA
 SINDICO UNICO

C. CRANTALIZABE HERRERA SOSA
 PRESIDENTA MUNICIPAL