



**Estado Analítico del Ejercicio del Presupuesto de Egresos**  
**Clasificación por Objeto del Gasto (Capítulo y Concepto)**  
**del 1 de enero al 31 de marzo de 2022**

Concepto	Egresos					
	1	2	3 = (1 + 2)	4	5	6 = (3 - 4)
	Aprobado	Ampliaciones / Reducciones	Modificado	Devengado	Pagado	Subejercicio
<b>servicios personales</b>						
Remuneraciones al Personal de Carácter Permanente	\$47,288,890.96	-\$14,312,670.40	\$32,976,220.56	\$6,478,515.63	\$6,478,515.63	\$26,497,704.93
Remuneraciones al personal de carácter transitorio	\$31,781,021.89	-\$12,804,121.61	\$18,976,900.28	\$2,336,196.92	\$2,336,196.92	\$16,640,703.36
Remuneraciones adicionales y especiales	-	\$4,335,751.12	\$4,335,751.12	\$3,068,662.09	\$3,068,662.09	\$1,267,089.03
Seguridad social	\$1,916,029.68	-\$381,079.62	\$1,534,950.06	\$57,270.12	\$57,270.12	\$1,477,679.94
Otras prestaciones sociales y económicas	\$300,000.00	\$1,000,000.00	\$1,300,000.00	\$727,953.30	\$727,953.30	\$572,046.70
Previsiones	\$13,291,839.39	-\$6,463,220.29	\$6,828,619.10	\$288,433.20	\$288,433.20	\$6,540,185.90
Pago de estímulos a servidores públicos	-	-	-	-	-	-
<b>servicios y suministros</b>						
Materiales de administración, emisión de documentos y artículos	\$8,137,807.60	\$4,196,379.59	\$12,334,187.19	\$989,128.14	\$989,128.14	\$11,345,059.05
Materiales de administración, emisión de documentos y artículos	\$425,000.00	\$196,260.09	\$621,260.09	\$259,006.63	\$259,006.63	\$362,253.46
Alimentos y utensilios	\$95,000.00	\$19,871.76	\$114,871.76	\$43,621.73	\$43,621.73	\$71,250.03
Materias primas y materiales de producción y comercialización	-	-	-	-	-	-
Materiales y artículos de construcción y de reparación	\$330,000.00	\$1,825,749.55	\$2,155,749.55	\$163,016.87	\$163,016.87	\$1,992,732.68
Productos químicos, farmacéuticos y de laboratorio	\$575,000.00	-\$354,556.22	\$220,443.78	\$29,887.48	\$29,887.48	\$190,556.30
Combustibles, lubricantes y aditivos	\$6,087,807.60	\$2,689,912.72	\$8,777,720.32	\$321,725.27	\$321,725.27	\$8,455,995.05
Vestuario, blancos, prendas de protección y artículos deportivos	\$125,000.00	\$37,078.15	\$162,078.15	\$67,078.16	\$67,078.16	\$94,999.99
Materiales y suministros para seguridad	-	-	-	-	-	-
Herramientas, refacciones y accesorios menores	\$500,000.00	-\$217,936.46	\$282,063.54	\$104,792.00	\$104,792.00	\$177,271.54
<b>servicios generales</b>						
servicios básicos	\$9,105,190.00	\$5,805,008.38	\$14,910,198.38	\$3,374,330.41	\$3,374,330.41	\$11,535,867.97
servicios de arrendamiento	\$5,750,000.00	\$3,503,680.75	\$9,253,680.75	\$2,283,149.74	\$2,283,149.74	\$6,970,531.01
servicios Profesionales, Científicos y Técnicos y Otros Servicios	\$169,360.00	\$101,273.24	\$270,633.24	\$101,273.24	\$101,273.24	\$169,360.00
servicios financieros, bancarios y comerciales	\$800,000.00	\$1,115,311.20	\$1,915,311.20	\$66,820.00	\$66,820.00	\$1,848,491.20
servicios de instalación, reparación, mantenimiento y conservación	\$60,830.00	\$38,207.58	\$99,037.58	\$17,314.48	\$17,314.48	\$81,723.10
servicios de comunicación social y publicidad	\$100,000.00	\$1,084,190.13	\$1,184,190.13	\$304,118.67	\$304,118.67	\$880,071.46
servicios de traslado y viáticos	\$145,000.00	\$94,633.53	\$239,633.53	\$127,816.28	\$127,816.28	\$111,817.25
servicios oficiales	\$250,000.00	-\$5,906.00	\$244,094.00	\$40,624.98	\$40,624.98	\$203,469.02
Otros servicios generales	\$650,000.00	\$53,871.68	\$703,871.68	\$402,011.90	\$402,011.90	\$301,859.78
<b>transferencias, asignaciones, subsidios y otras ayudas</b>						
transferencias internas y asignaciones al sector público	\$1,180,000.00	-\$180,253.73	\$999,746.27	\$31,201.12	\$31,201.12	\$968,545.15
transferencias al resto del sector público	\$1,360,834.28	\$494,310.41	\$1,855,144.69	\$208,607.36	\$198,607.36	\$1,646,537.33
subsidios y subvenciones	-	\$11,940.00	\$11,940.00	\$11,940.00	\$11,940.00	-


**Estado Analítico del Ejercicio del Presupuesto de Egresos**  
**Clasificación por Objeto del Gasto (Capítulo y Concepto)**  
**del 1 de enero al 31 de marzo de 2022**

Concepto	Egresos					
	1	2	3 = (1 + 2)	4	5	6 = (3 - 4)
	Aprobado	Ampliaciones / Reducciones	Modificado	Devengado	Pagado	Subejercicio
Ayudas sociales	\$1,360,834.28	\$482,370.41	\$1,843,204.69	\$196,667.36	\$186,667.36	\$1,646,537.33
Pensiones y Jubilaciones	-	-	-	-	-	-
Transferencias a Fidelcomisos, Mandatos y Otros Análogos	-	-	-	-	-	-
Transferencias a la seguridad social	-	-	-	-	-	-
Donativos	-	-	-	-	-	-
Transferencias al exterior	-	-	-	-	-	-
<b>Bienes muebles, inmuebles e intangibles</b>						
Mobiliario y equipo de administración	\$200,000.00	\$1,662,671.60	\$1,862,671.60	\$29,016.46	\$29,016.46	\$1,833,655.14
Mobiliario y equipo educacional y recreativo	\$200,000.00	\$85,602.08	\$285,602.08	\$17,000.00	\$17,000.00	\$268,602.08
Equipo e instrumental médico y de laboratorio	-	-	-	-	-	-
Vehículos y equipo de transporte	-	\$690,421.94	\$690,421.94	-	-	\$690,421.94
Equipo de defensa y seguridad	-	\$120,000.00	\$120,000.00	-	-	\$120,000.00
Maquinaria, otros equipos y herramientas	-	\$766,647.58	\$766,647.58	\$12,016.46	\$12,016.46	\$754,631.12
Activos biológicos	-	-	-	-	-	-
Bienes inmuebles	-	-	-	-	-	-
Activos intangibles	-	-	-	-	-	-
<b>Transferencia pública</b>						
Obra Pública en Bienes de Dominio Público	\$29,447,852.00	\$2,615,494.74	\$32,063,346.74	-	-	\$32,063,346.74
Obra Pública en Bienes Propios	\$29,447,852.00	\$-75,954.00	\$29,371,898.00	-	-	\$29,371,898.00
Proyectos Productivos y Acciones de Fomento	-	\$1,247,079.86	\$1,247,079.86	-	-	\$1,247,079.86
Inversiones para el fomento de actividades productivas	-	\$1,444,368.88	\$1,444,368.88	-	-	\$1,444,368.88
Acciones y Participaciones de Capital	-	\$700,000.00	\$700,000.00	-	-	\$700,000.00
Compra de Títulos y Valores	-	-	-	-	-	-
Concesión de Préstamos	-	-	-	-	-	-
Inversiones en Fidelcomisos, Mandatos y Otros Análogos	-	-	-	-	-	-
Otras Inversiones Financieras	-	-	-	-	-	-
Provisiones para contingencias y otras erogaciones especiales	-	\$700,000.00	\$700,000.00	-	-	\$700,000.00
<b>Transferencias y aportaciones</b>						
Transferencias	-	-	-	-	-	-
Aportaciones	-	-	-	-	-	-
Convenios	-	-	-	-	-	-
Transferencia pública	\$850,844.27	\$850,844.27	\$850,844.27	-	-	\$850,844.27


Estado Analítico del Ejercicio del Presupuesto de Egresos  
 Clasificación por Objeto del Gasto (Capítulo y Concepto)  
 del 1 de enero al 31 de marzo de 2022


Concepto	Egresos						Subejercicio
	Aprobado	Ampliaciones / Reducciones	Modificado	Devengado	Pagado		
	1	2	3 = (1 + 2)	4	5	6 = (3 - 4)	
Amortización de la deuda pública	-	\$820,770.38	\$820,770.38	-	-	-	\$820,770.38
Intereses de la deuda pública	-	\$18,894.80	\$18,894.80	-	-	-	\$18,894.80
Comisiones de la deuda pública	-	-	-	-	-	-	-
Gastos de la deuda pública	-	\$11,179.09	\$11,179.09	-	-	-	\$11,179.09
Costo por coberturas	-	-	-	-	-	-	-
Apoyos financieros	-	-	-	-	-	-	-
Audados de ejercicios fiscales anteriores (ADEMÁS)	-	-	-	-	-	-	-
<b>Total del Gasto</b>	<b>\$95,540,574.84</b>	<b>\$2,012,038.59</b>	<b>\$97,552,613.43</b>	<b>\$11,079,598.00</b>	<b>\$11,069,598.00</b>	<b>\$86,473,015.43</b>	



  
 C. ARANXA EZEQUIEL ZAMITIZ SOSA  
 PRESIDENTA MUNICIPAL

  
 C. GISELA TORRES CASTELLANOS  
 REGIDURIA PRIMERA

  
 C. EDUARDO ARIEL HERNANDEZ VAZQUEZ  
 TESORERO MUNICIPAL

  
 C. EDUARDO ARIEL HERNANDEZ VAZQUEZ  
 TESORERO MUNICIPAL